

100 JAHRE
KALKHOFF

MODEL RANGE E-BIKES 2020



E-TREKKING

E-CITY

E-URBAN


Kalkhoff bietet die Möglichkeit, Antriebe, Rahmen, Farben und viele weitere Komponenten miteinander zu kombinieren. Unsere fünf Bike-Plattformen bieten eine schnelle, intuitive Orientierung um genau das E-Bike zu finden, das einem vorschwebt.

- 7 DIE NEUE PREMIUMKLASSE**
Exklusive Ausstattung, maximaler Komfort, stylischer Auftritt. Das neue Top-Level in der Kalkhoff Familie begeistert mit höchster Ingenieurskunst und durchdachten Details. Räder, die jede Herausforderung spielend meistern – auf jedem Terrain.
- 5 DIE VOLLENDETE SYNTHESE VON FORM UND FUNKTION**
Hinreißend reduzierter Kalkhoff Look mit formschön im Rahmen integrierter Batterie und unsichtbarer Kabelführung.

- 4 KOMFORT TRIFFT INTEGRATION**
Die gehobene Ausstattung für den urbanen Radalltag. Designorientiert, bequem, stilsicher. Mit reduziertem Kalkhoff Look dank formschön integrierter Batterie und spezieller Komfortgeometrie. Für das tägliche Urlaubsgefühl im Sattel.

- 3 KONZENTRIERT AUF DAS WESENTLICHE**
Tolle Ausstattung und top Qualität zum attraktiven Preis. Egal ob mit rahmenintegrierter Batterie wie im Trekking-Segment oder extra tiefem Einstieg im City-Komfort-Bereich – mit diesen Bikes herrscht dank ihres zeitgemäßen Designs immer freie Fahrt.

- 1 EINS WIE EINSTIEG**
Der Kalkhoff Klassiker. E-Bikes, erstklassig funktional und dabei äußerst preisattraktiv. Mit externer Batterie und in neutral reduzierter Optik.



AUSSTATTUNGS- OPTIONEN



FÜR EIN GENIALES FAHRERLEBNIS

In allen Segmenten und Linien bieten wir Ihnen zusätzlich variantenreiche Ausstattungspakete an. So können Sie Ihr Kalkhoff E-Bike noch besser an Ihre persönlichen Vorlieben und Ihren Bedarf anpassen.

EXCITE Top-Ausstattung mit den feinsten und exklusivsten Komponenten

ADVANCE Top-Preis-Leistungs-Verhältnis für hohe Ansprüche

MOVE Unsere starke Baseline: immer fit für vielseitigen Einsatz

SONDERAUSSTATTUNGEN

45 S-Pedelecs für mehr Speed mit Unterstützung bis zu 45 km/h – konzipiert für unsere E-Trekking Linie.

XXL Besonders belastbare Rahmen und Komponenten. Für ein zulässiges Gesamtgewicht von bis zu 170 kg.

BELT Ungetrübter Fahrspaß ohne Schmutz, Quietschen, Rost und ölige Finger dank Riemen.

PURE Die cleane Variante. Reduziertes Design und aufgeräumte Optik für den stilsicheren Auftritt.

SEGMENTEINSTIEG

E-TREKKING



Weiterfahren, wenn der Asphalt aufhört. Den Wind spüren, ohne gegen ihn ankämpfen zu müssen. Die Berge hinauflächeln und die Abfahrten hinunterfliegen. Mit den Kalkhoff E-Trekkingrädern erlebt man ein neues Maß an Freiheit. Vor allem aber erfährt man mit ihnen unglaublichen Bikespaß. Die Geometrie der Räder ist voll und ganz alltagstauglich, erlaubt aber auch Offroad-Performance der Extraklasse. Bequem und komfortabel. Dynamisch und kraftvoll. Stilvoll und sportlich. Räder, mit denen man auch gerne noch ein paar Extra-Kilometer einlegt – weil man gar nicht mehr absteigen will.

Die leisen und leistungsstarken Motoren unserer Trekking E-Bikes Endeavour und Entice verwandeln auch ausgedehnte Touren zu entspannten Spazierfahrten und den morgendlichen Weg in die Arbeit zum stressfreien und zugleich nachhaltigen Start in den Tag. Selbstverständlich bieten die Räder mit ihren integrierten Batterien und im typisch stilvollen Kalkhoff Design auch vielfältige Optionen zur Individualisierung. Für das tägliche Glücksgefühl im Sattel. Ein Gefühl, das mit den Kalkhoff Trekking E-Bikes auch dann anhält, wenn man die Stadtgrenzen längst hinter sich gelassen hat.

KALKHOFF ENDEAVOUR 7



Absolute Freiheit genießen. Auf der Straße. Auf dem Trail. Einfach überall. Das ENDEAVOUR 7 ist ein Rad, das alles kann. Und vor allem ist es ein Rad, das alles will. Beim morgendlichen Rennen gegen den Verkehr macht das neue Premium E-Bike in der Endeavour-Familie genauso eine gute Figur wie auf der spontanen Feierabendrunde. Und die ausgedehnte Flussradtour wird mit ihm ebenso zum Vergnügen wie das spannende Microadventure am Wochenende. Sportlich im Anspruch und stilvoll im Auftritt ist unser E-Trekking Topmodell ein Rad für alle Angelegenheiten – sowohl im Freizeit-Outfit als auch im Business-Look.

Ein Designmix, der sich auch in der vielfältigen Ausstattung widerspiegelt: Vom Einstiegsmodell Move bis hin zur Highend-Version Excite, vom reduzierten Belt-Design mit Riemenantrieb bis hin zur schnellen S-Pedelec-Variante spielt dieses Kalkhoff Bike die volle Klaviatur des E-Bike Trekkings. Eines haben dabei alle gemeinsam: Dank der agilen Trekkinggeometrie mit 27,5-Zoll-Laufrädern und des neuesten Bosch Performance CX Antriebs kennt das ENDEAVOUR 7 nur eine Richtung: nach vorne. Der Garant für die absolute Fahrradfreiheit – auf dem Boulevard, am Berg und im Tal.

DIE NEUE PREMIUM E-TREKKING KATEGORIE

DAS TOP-LEVEL DER ENDEAVOUR FAMILIE

- Sportive Trekking-Geometrie
- Sportlicher und dennoch komfortabler Integrale 1.5 Aluminium-Rahmen

RÜCKENWIND IN ALLEN LEBENSLAGEN

- Neuer Bosch CX Antrieb der 4. Generation
- Integrierter Bosch Powertube Akku mit 625 Wattstunden

TOP-AUSSTATTUNG FÜR JEDES TERRAIN

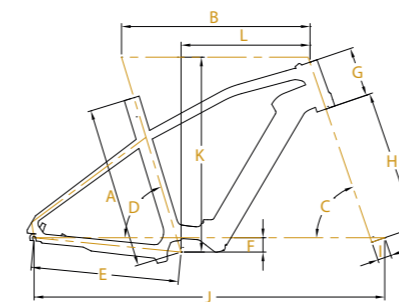
- 27,5-Zoll-Laufräder
- Hochwertige Shimano Schaltgruppen
- Schwalbe-Bereifung für den Allround-Einsatz
- Semi-integriertes Schloss
- Stufenlose Enviolo Trekking Getriebenabe (Belt)
- Wartungsarmer Gates-Riemenantrieb (Belt)
- Urban Light Pedale mit rutschhemmender Beschichtung und Reflektor

SECHS AUSSTATTUNGSLEVEL

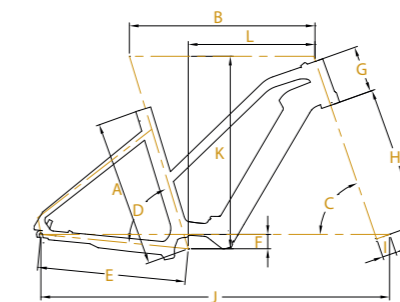
- EXCITE 45** Speed Bike mit neuester Bosch-Motorengeneration
- PURE** Urbaner Pendler mit integrierten Bremsen und Carbon-Starrgabel
- EXCITE** Der Highend-Commuter mit Top-Ausstattung
- ADVANCE & BELT** Alleskönner-E-Bike – mal mit Kette, mal mit Riemen
- MOVE** Der Einstieg in das gehobene E-Trekking

Geometrien Integrale 1.5, Aluminium

Diamant



Trapez



	Diamant			Trapez		
	28"	28"	28"	28"	28"	28"
Raddurchmesser	28"	28"	28"	28"	28"	28"
A Sitzrohrlänge (mm)	480	530	580	430	480	530
B Oberrohrlänge (mm)	604	613	622	595	604	613
C Lenkwinkel (°)	71	71	71	71	71	71
D Sitzwinkel (°)	73	73	73	73	73	73
E Kettenstrebienlänge (mm)	485	485	485	485	485	485
F Tretlagerabsenkung (mm)	47	47	47	47	47	47
G Steuerrohrlänge (mm)	170	180	190	160	170	180
H Gabelaufbauhöhe (mm)	460	460	460	460	460	460
I Gabelvorbiegung (mm)	45	45	45	45	45	45
J Radstand (mm)	1142	1151	1161	1133	1142	1151
K Stack (mm)	630	640	649	621	630	640
L Vorlagerung (mm)	411	417	423	405	411	417
Überstands-/Durchstieghöhe	817	850	863	764	768	771
Lenkerbreite (mm)	690	690	690	690	690	690
Vorbaulänge (mm)	65	90	90	65	65	90
Kurbelarmlänge (mm)	170	170	170	170	170	170

MODELLÜBERSICHT

KALKHOFF ENDEAVOUR 7

SPEC LEVEL	MODELL	ANTRIEB	GÄNGE	AKKU	RAHMENVARIANTEN		RAHMENFARBEN	
EXCITE 45	ENDEAVOUR 7.B EXCITE 45	 BOSCH <i>PerformanceLineSpeed</i>	12-G	625 Wh	 Diamant	 Trapez	 Magicblack/Jetgrey matt	 Jetgrey/Sydneyblue matt
PURE	ENDEAVOUR 7.B PURE	 BOSCH <i>PerformanceLineCX</i>	12-G	625 Wh	 Diamant	 Trapez	 Magicblack/Jetgrey matt	 Diamondblack/Techgreen glossy
BELT	ENDEAVOUR 7.B BELT	 BOSCH <i>PerformanceLineCX</i>	stufenlos	625 Wh	 Diamant	 Trapez	 Magicblack/Jetgrey matt	 Magicblack/Winered matt
EXCITE	ENDEAVOUR 7.B EXCITE	 BOSCH <i>PerformanceLineCX</i>	12-G	625 Wh	 Diamant	 Trapez	 Magicblack/Jetgrey matt	 Diamondblack/Moccabrown matt
ADVANCE	ENDEAVOUR 7.B ADVANCE	 BOSCH <i>PerformanceLineCX</i>	12-G	625 Wh	 Diamant	 Trapez	 Magicblack/Jetgrey matt	 Magicblack/Starwhite glossy
MOVE	ENDEAVOUR 7.B MOVE	 BOSCH <i>PerformanceLineCX</i>	10-G	625 Wh	 Diamant	 Trapez	 Magicblack/Jetgrey matt	 Diamondblack/Integralegreen matt

KALKHOFF ENDEAVOUR 7.B EXCITE 45

Die Geschwindigkeit spüren. Ein Motto, das bei keinem Kalkhoff Bike mehr gilt als beim Endeavour 7.B Excite 45. Ausgestattet mit dem Bosch Speed Antrieb der 4. Generation für die komfortable und zugleich kraftvolle Unterstützung bis 45 km/h. Inklusiv Supernova M99 Mini Pro Scheinwerfer mit Fern- und Abblendlicht, sowie fein ansprechender Suntour Mobie45 Luftfedergabel. Das S-Pedelec für alle, die auch bei Gegenwind lächeln wollen.



MOTOR: Bosch Performance Line Speed, 36 V / 350 W / 75 Nm (4. Generation)
DISPLAY: Bosch Kiox Farbdisplay mit Schiebehilfe

BATTERIE*: Bosch PowerTube Li-Ion 36 V / 17,4 Ah (625 Wh)
REICHWEITE**: bis zu 110 km
LADEGERÄT: Bosch, 4A



RAHMENFORMEN



SPEZIFIKATIONEN

SCHALTUNG: 12-G Shimano XT
SCHALTHEBEL: Shimano Deore XT
KURBEL: Aluminium
ZAHNKRANZ: Shimano SLX
ÜBERSETZUNG: vorne: 44, hinten: 10-45
KETTE: Shimano SLX
BREMSE: Magura MT5 Speed, hydraulische Scheibenbremse
BREMSSCHEIBEN: vorne: 180 mm, hinten: 180 mm
SCHEINWERFER: Supernova M99 Mini Pro mit Fernlichtfunktion
RÜCKLICHT: Supernova Speed
RAHMEN: Integrale 1.5, Aluminium
GABEL: Suntour Mobie45 Air, blockierbar, 15 mm Steckachse
VORBAU: Concept, starr

LENKER: Concept EX Riser
GRIFFE: Ergon GA30
SATTEL: Ergon SM10
SATTELSTÜTZE: Concept EX, Aluminium
PEDALE: Urban Light, mit rutschhemmender Beschichtung und Reflektor
FELGEN: Rodi TRYP35, doppelt geöst
NABEN: vorne: Shimano Deore M6010, 15x100 mm hinten: Shimano Microspline MT510, 12x142 mm Steckachse
BEREIFUNG: Schwalbe Super Moto-X, 62-584
SCHUTZBLECHE: Aluminium, lackiert
GEPÄCKTRÄGER: Racktime Commuter
STÄNDER: Hinterbauständer, einstellbar
ZULÄSSIGES GES. GEWICHT: 130 kg

ARTIKELNUMMERN

FREILAUF

Artikel	Größe	Bestell-Nr. magicblack/ jetgrey matt /17,4 Ah	jetgrey/ sydneyblue matt /17,4 Ah
27" Diamant	M/48	637 528 801	637 528 811
27" Diamant	L/53	637 528 802	637 528 812
27" Diamant	XL/58	637 528 803	637 528 813
27" Trapez	S/43	637 528 805	637 528 815
27" Trapez	M/48	637 528 806	637 528 816
27" Trapez	L/53	637 528 807	637 528 817

NOTIZEN

KALKHOFF ENDEAVOUR 7.B PURE

Blickfang und Technikwunder zugleich. Das Endeavour 7.B Pure besticht durch seine reduzierte Optik und detailverliebte Ausstattung: Eine Starrgabel aus Carbon, ein aufgeräumtes Cockpit mit integrierten hydraulischen Bremsen, die Supernova Mini2 Pro Scheinwerfer mit Fern- und Abblendlicht sowie der neue Bosch CX Antrieb der 4. Generation stehen für ein puristisches Fahrerlebnis. Ein Bike, das sowohl auf dem Boulevard als auch am Berg zu Hochform aufläuft.



diamondblack/techgreenglossy



diamondblack/techgreenglossy



magicblack/jetgrey matt



magicblack/jetgrey matt

MOTOR: Bosch Performance Line CX, 36 V / 250 W / 75 Nm

DISPLAY: Bosch Kiox Farbdisplay mit Schiebehilfe

BATTERIE*: Bosch PowerTube Li-Ion 36 V / 17,4 Ah (625 Wh)

REICHWEITE**: bis zu 125 km

LADEGERÄT: Bosch, 4A



RAHMENFORMEN



E-TREKKING

SPEZIFIKATIONEN

SCHALTUNG:	12-G Shimano XT
SCHALTHEBEL:	Shimano Deore XT
KURBEL:	Aluminium
ZAHNKRANZ:	Shimano SLX
ÜBERSETZUNG:	vorne: 38, hinten: 10-45
KETTE:	Shimano SLX
BREMSE:	Magura MCI5/MCI4, hydraulische Scheibenbremse
BREMSSCHEIBEN:	vorne: 180 mm, hinten: 180 mm
SCHEINWERFER:	Supernova E3 Mini Pro mit Fernlichtfunktion
RÜCKLICHT:	Spanninga Pimento
RAHMEN:	Integrale 1.5, Aluminium
GABEL:	Trekking Integriert, Carbon
VORBAU:	Concept, starr
LENKER:	Concept EX Riser

GRIFFE:	Ergon GA30
SATTEL:	Ergon SM10
SATTELSTÜTZE:	Concept EX, Aluminium
PEDALE:	Urban Light, mit rutschhemmender Beschichtung und Reflektor
FELGEN:	Rodi TRYP35, doppelt geöst
NABEN:	vorne: Shimano Alivio MT400, 15x100 mm Steckachse hinten: Shimano Microspline MT510, 12x142 mm Steckachse
BEREIFUNG:	Schwalbe Super Moto-X, 62-584
SCHUTZBLECHE:	Aluminium, lackiert
GEPÄCKTRÄGER:	Rear Low Rider
STÄNDER:	Hinterbauständer, einstellbar
ZULÄSSIGES GES.GEWICHT:	130 kg

ARTIKELNUMMERN

FREILAUF

Artikel	Größe	Bestell-Nr. magicblack/ jetgrey matt /17,4 Ah	diamondblack/ techgreen glossy /17,4 Ah
27" Diamant	M/48	637 529 001	637 529 011
27" Diamant	L/53	637 529 002	637 529 012
27" Diamant	XL/58	637 529 003	637 529 013
27" Trapez	S/43	637 529 005	637 529 015
27" Trapez	M/48	637 529 006	637 529 016
27" Trapez	L/53	637 529 007	637 529 017

NOTIZEN

KALKHOFF ENDEAVOUR 7.B BELT

Mit Schwung in die Zukunft. Clean, pflegeleicht, schön. Dank der stufenlosen Enviolo Trekking-Getriebebox und dem wartungsarmen und leisen Gates Riemenantrieb ist das Endeavour 7.B Belt seiner Zeit voraus. Zur dynamischen Ausstattung ebenso dazugehört der neue Bosch Performance Line CX Antrieb der 4. Generation. Selbstverständlich voll-integriert.



magicblack/winered matt



magicblack/winered matt



magicblack/jetgrey matt



magicblack/jetgrey matt

MOTOR: Bosch Performance Line CX, 36 V / 250 W / 75 Nm

DISPLAY: Bosch Kiox Farbdisplay mit Schiebehilfe

BATTERIE*: Bosch PowerTube Li-Ion 36 V / 17,4 Ah (625 Wh)

REICHWEITE**: bis zu 125 km

LADEGERÄT: Bosch, 4A



RAHMENFORMEN



E-TREKKING

SPEZIFIKATIONEN

SCHALTUNG: Enviolo Trekking
 SCHALTHEBEL: Enviolo Trekking
 KURBEL: Aluminium
 ZAHNKRANZ: Gates CDX Carbondrive
 ÜBERSETZUNG: vorne: 46, hinten: 26
 KETTE: Gates Carbondrive CDX
 BREMSE: Shimano MT420, hydraulische Scheibenbremse
 BREMSSCHEIBEN: vorne: 180 mm, hinten: 180 mm
 SCHEINWERFER: Supernova E3 Mini 2
 RÜCKLICHT: Spanninga Pimento
 RAHMEN: Integrale 1.5, Aluminium
 GABEL: Suntour Mobie25 Air, blockierbar, 15 mm Steckachse
 VORBAU: Concept, starr
 LENKER: Concept EX Riser

GRIFFE: Ergon GA30
 SATTEL: Ergon SM10
 SATTELSTÜTZE: Concept EX, Aluminium
 PEDALE: Urban Light, mit rutschhemmender Beschichtung und Reflektor
 FELGEN: Rodi TRYP35, doppelt geöst
 NABEN: vorne: Shimano Alivio MT400, 15x100 mm Steckachse
 hinten: Enviolo Trekking
 BEREIFUNG: Schwalbe Marathon Almotion 55-584
 SCHUTZBLECHE: Aluminium, lackiert
 GEPÄCKTRÄGER: Racktime Commuter
 STÄNDER: Hinterbauständer, einstellbar
 SCHLOSS: Kalkhoff Faltschloss, gleichschließend
 ZULÄSSIGES
 GES.GEWICHT: 130 kg

ARTIKELNUMMERN

FREILAUF

Artikel	Größe	Bestell-Nr. magicblack/ jetgrey matt /17,4 Ah	magicblack/ winered matt /17,4 Ah
27" Diamant	M/48	637 529 041	637 529 051
27" Diamant	L/53	637 529 042	637 529 052
27" Diamant	XL/58	637 529 043	637 529 053
27" Trapez	S/43	637 529 045	637 529 055
27" Trapez	M/48	637 529 046	637 529 056
27" Trapez	L/53	637 529 047	637 529 057

NOTIZEN

KALKHOFF ENDEAVOUR 7.B EXCITE

Pure Freiheit. Immer und überall. Dank hochwertigster Ausstattung markiert das Endeavour 7.B Excite das neue Premium-Level in der Endeavour E-Trekking Familie. Ausgestattet mit Bosch Performance Line CX Antrieb der 4. Generation, DT Swiss 1950 Hybrid Laufrädern sowie aufgeräumtem Cockpit mit integrierten hydraulischen Bremsen. Ein außergewöhnlich dynamisches Bike, dem kein Hindernis zu schwer ist – on- und off-the-road.



diamondblack/moccabrown matt



magicblack/jetgrey matt

MOTOR: Bosch Performance Line CX, 36 V / 250 W / 75 Nm
DISPLAY: Bosch Kiox Farbdisplay mit Schiebehilfe

BATTERIE*: Bosch PowerTube Li-Ion 36 V / 17,4 Ah (625 Wh)
REICHWEITE**: bis zu 125 km
LADEGERÄT: Bosch, 4A



RAHMENFORMEN



SPEZIFIKATIONEN

SCHALTUNG: 12-G Shimano XT
SCHALTHEBEL: Shimano Deore XT
KURBEL: Aluminium
ZAHNKRANZ: Shimano SLX
ÜBERSETZUNG: vorne: 38, hinten: 10-45
KETTE: Shimano SLX
BREMSE: Magura MCi5/MCi4, hydraulische Scheibenbremse
BREMSSCHEIBEN: vorne: 180 mm, hinten: 180 mm
SCHEINWERFER: Supernova E3 Mini Pro mit Fernlichtfunktion
RÜCKLICHT: Spanninga Pimento
RAHMEN: Integrale 1.5, Aluminium
GABEL: Suntour Mobie25 Air, blockierbar, 15 mm Steckachse

VORBAU: Concept, starr
LENKER: Concept EX Riser
GRIFFE: Ergon GA30
SATTEL: Ergon SM10
SATTELSTÜTZE: Concept EX, Aluminium
PEDALE: Urban Light, mit rutschhemmender Beschichtung und Reflektor
LAUFRADSATZ: DT Swiss 1950 Hybrid
BEREIFUNG: Schwalbe Marathon Almotion 55-584
SCHUTZBLECHE: Aluminium, lackiert
GEPÄCKTRÄGER: Racktime Commuter
STÄNDER: Hinterbauständer, einstellbar
SCHLOSS: Kalkhoff Faltschloss, gleichschließend
ZULÄSSIGES GES.GEWICHT: 130 kg

ARTIKELNUMMERN

FREILAUF

Artikel	Größe	Bestell-Nr. magicblack/ jetgrey matt /17,4 Ah	diamondblack/ moccabrown matt /17,4 Ah
27" Diamant	M/48	637 529 021	637 529 031
27" Diamant	L/53	637 529 022	637 529 032
27" Diamant	XL/58	637 529 023	637 529 033
27" Trapez	S/43	637 529 025	637 529 035
27" Trapez	M/48	637 529 026	637 529 036
27" Trapez	L/53	637 529 027	637 529 037

NOTIZEN

KALKHOFF ENDEAVOUR 7.B ADVANCE

Der Allrounder unter den E-Trekking Bikes. Das Endeavour 7.B Advance vertraut auf einen fein abgestimmten Mix hochwertiger Komponenten und überwindet damit jedes Hindernis spielerisch. Ausgestattet mit dem neuem Bosch CX Antrieb der 4. Generation und der sportlichen 12-Gang Shimano SLX Schaltung für das Extra an Rückenwind.



MOTOR: Bosch Performance Line CX, 36 V / 250 W / 75 Nm
DISPLAY: Bosch Kiox Farbdisplay mit Schiebehilfe

BATTERIE*: Bosch PowerTube Li-Ion 36 V / 17,4 Ah (625 Wh)
REICHWEITE**: bis zu 125 km
LADEGERÄT: Bosch, 4A



RAHMENFORMEN



SPEZIFIKATIONEN

SCHALTUNG: 12-G Shimano SLX
SCHALTHEBEL: Shimano SLX
KURBEL: Aluminium
ZAHNKRANZ: Shimano SLX
ÜBERSETZUNG: vorne: 38, hinten: 10-45
KETTE: Shimano SLX
BREMSE: Shimano MT420, hydraulische Scheibenbremse
BREMSSCHEIBEN: vorne: 180 mm, hinten: 180 mm
SCHEINWERFER: Supernova E3 Mini 2
RÜCKLICHT: Spanninga Pimento
RAHMEN: Integrale 1.5, Aluminium
GABEL: Suntour Mobie25 Air, blockierbar, 15 mm Steckachse
VORBAU: Concept, starr
LENKER: Concept EX Riser

GRIFFE: Ergon GA30
SATTEL: Ergon SM10
SATTELSTÜTZE: Concept EX, Aluminium
PEDALE: Urban Light, mit rutschhemmender Beschichtung und Reflektor
FELGEN: Rodi TRYP35, doppelt geöst
NABEN: vorne: Shimano Alivio MT400, 15x100 mm Steckachse
hinten: Shimano Microspline MT510, 12x142 mm Steckachse
BEREIFUNG: Schwalbe Marathon Almotion 55-584
SCHUTZBLECHE: Aluminium, lackiert
GEPÄCKTRÄGER: Racktime Commuter
STÄNDER: Hinterbauständer, einstellbar
SCHLOSS: Kalkhoff Faltschloss, gleichschließend
ZULÄSSIGES
GES.GEWICHT: 130 kg

ARTIKELNUMMERN

FREILAUF

Artikel	Größe	Bestell-Nr. magicblack/ jetgrey matt /17,4 Ah	magicblack/ starwhite glossy /17,4 Ah
27" Diamant	M/48	637 529 061	637 529 071
27" Diamant	L/53	637 529 062	637 529 072
27" Diamant	XL/58	637 529 063	637 529 073
27" Trapez	S/43	637 529 065	637 529 075
27" Trapez	M/48	637 529 066	637 529 076
27" Trapez	L/53	637 529 067	637 529 077

NOTIZEN

KALKHOFF ENDEAVOUR 7.B MOVE

Das Bike für alle Fälle. Das Endeavour 7.B Move markiert den Einstieg in unsere höchste E-Trekking Klasse. Ausgestattet mit dem neuen Bosch CX Antrieb der 4. Generation und integriertem Bosch Powertube Akku mit 625 Wattstunden. Und dank der robusten Suntour Mobie Federgabel mit Steckachse auch abseits der Straße voll fahrtauglich.



diamondblack/integralegreen matt



diamondblack/integralegreen matt



magicblack/jetgrey matt

MOTOR: Bosch Performance Line CX, 36 V / 250 W / 75 Nm

DISPLAY: Bosch Purion, LCD Display mit Schiebehilfe

BATTERIE*: Bosch PowerTube Li-Ion 36 V / 17,4 Ah (625 Wh)

REICHWEITE**: bis zu 125 km

LADEGERÄT: Bosch, 2A



RAHMENFORMEN



E-TREKKING

*Angabe in Wattstunden sind ca-Werte ** Bei der niedrigsten Unterstützungsstufe, optimalen Bedingungen und einer vollständig geladenen, neuwertigen Batterie der höchsten Kapazität.

SPEZIFIKATIONEN

SCHALTUNG: 10-G Shimano Deore

SCHALTHEBEL: Shimano Deore

KURBEL: Aluminium

ZAHNKRANZ: Shimano Deore

ÜBERSETZUNG: vorne: 38, hinten: 11-36

KETTE: Shimano CN-HG54

BREMSE: Shimano MT200, hydraulische Scheibenbremse

BREMSSCHEIBEN: vorne: 180 mm, hinten: 180 mm

SCHEINWERFER: Herrmans H-Black MR8, LED

RÜCKLICHT: Spanninga Pimento

RAHMEN: Integrale 1.5, Aluminium

GABEL: Suntour Mobie25 Coil, blockierbar, 15 mm Steckachse

VORBAU: Concept, starr

LENKER: Concept EX Riser

GRIFFE: Ergon GA30

SATTEL: Ergon ST10

SATTELSTÜTZE: Concept EX, Aluminium

PEDALE: Comfort, mit Antirutscheinlage und Reflektor

FELGEN: Rodi TRYP35, doppelt geöst

NABEN: vorne: Shimano Alivio MT400, 15x100 mm Steckachse

hinten: Shimano Alivio MT400, 12x142 mm Steckachse

BEREIFUNG: Continental Contact Plus City, 55-584

SCHUTZBLECHE: Aluminium, lackiert

GEPÄCKTRÄGER: Racktime Commuter

STÄNDER: Hinterbauständer, einstellbar

ZULÄSSIGES

GES.GEWICHT: 130 kg

ARTIKELNUMMERN

FREILAUF

Artikel	Größe	Bestell-Nr. magicblack/ jetgrey matt /17,4 Ah	diamondblack/ integralegreen matt /17,4 Ah
27" Diamant	M/48	637 529 081	637 529 091
27" Diamant	L/53	637 529 082	637 529 092
27" Diamant	XL/58	637 529 083	637 529 093
27" Trapez	S/43	637 529 085	637 529 095
27" Trapez	M/48	637 529 086	637 529 096
27" Trapez	L/53	637 529 087	637 529 097

NOTIZEN

KALKHOFF ENDEAVOUR 5



Pure Freedom auf jedem Terrain. Das ENDEAVOUR 5 ist die perfekte Wahl für alle Radabenteurer. Egal ob auf dem Weg ins Büro oder der Tour am Wochenende, ob Schönwetterfahrer oder Ganzjahrespendler. Formschön, voll integriert und top ausgestattet wird mit diesem Kalkhoff Bike jeder Kilometer zum Genuss – in sämtlichen Lebenslagen. Denn Freiheit gibt es auch bei der Modellauswahl: Dafür sorgen attraktive Ausstattungspakete, individuelle Motoren-Optionen und zahlreiche schicke Designvarianten.

Für das Modelljahr 2020 hat unser Allround Trekking E-Bike ein weiteres starkes Update erhalten: Neue Farben, neue Disc Brakes und verstellbare Lenkervorbauten mit integrierter Kabelführung sorgen für noch mehr Fahrspaß. Kombiniert mit der aktuellsten Generation an Bosch- und Shimano-Antrieben verwandelt sich so jede Herausforderung in pures Fahrvergnügen. Unser neues ENDEAVOUR 5: Ein E-Bike, mit dem man gleichermaßen komfortabel und sportlich unterwegs ist – und jederzeit freie Fahrt genießen kann. In der Stadt genauso wie auf dem Land.

KONZENTRATION AUF DAS WESENTLICHE

FOKUSSIERUNG AUF VIER ANTRIEBSSYSTEME

- Shimano Steps E8000 und Shimano Steps E7000 (Move und Advance)
- Bosch Performance Line und Bosch Performance Speed (Move 45)

REICHWEITENSTARKE BATTERIEN

- Integrierter Bosch PowerTube Li-Ion mit 625 Wh
- Integrierter Shimano Integrated Li-Ion mit 540 Wh

VIER AUSSTATTUNGSPAKETE ZUR WAHL

- XXL, Advance, Move, Move 45

PRAKTISCHE AUSSTATTUNG FÜR DEN ALLTAG

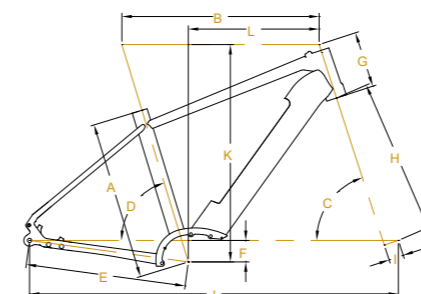
- Gut ablesbares Bosch Intuvia oder Shimano E6100 LCD-Display
- Einstellbarer Lenkervorbaue, mit integrierter Kabelführung
- Schwalbe-Bereifung für den Allround-Einsatz
- Stabile Gepäckträger für maximal 25 kg Zuladung
- Ergo-Konzept für Lenker, Griffe, Sattel und Pedale

ALLE LEVEL IN STYLISHEM TORONTOGREY MATT UND SMOKE SILVER/DIAMONDBLACK GLOSSY SOWIE IN EINER DRITTEN 2-TONE FARBE

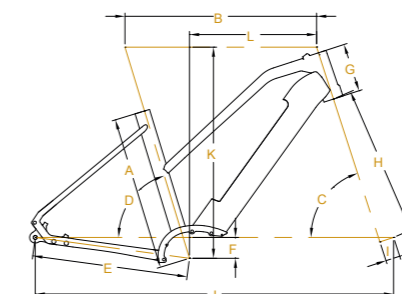
- MOVE 45
- XXL
- ADVANCE
- MOVE

Geometrien Integrale 0,5, Aluminium

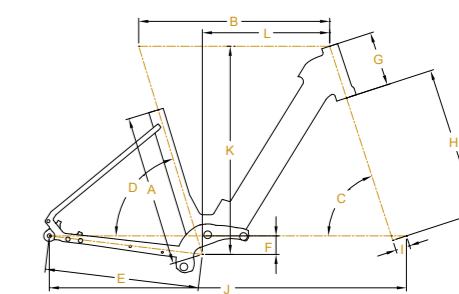
Diamant



Trapez



Wave



















































BOSCH

SHIMANO

	Diamant									Trapez									Wave														
	28"	28"	28"	28"	28"	28"	28"	28"	28"	28"	28"	28"	28"	28"	28"	28"	28"	28"	28"	28"	28"	28"	28"	28"	28"	28"	28"	28"	28"	28"	28"	28"	28"
Raddurchmesser	28"	28"	28"	28"	28"	28"	28"	28"	28"	28"	28"	28"	28"	28"	28"	28"	28"	28"	28"	28"	28"	28"	28"	28"	28"	28"	28"	28"	28"	28"	28"	28"	
A Sitzrohlänge (mm)	430	480	530	580	430	480	530	430	480	530	430	480	530	430	480	530	430	480	530	430	480	530	430	480	530	430	480	530	430	480	530		
B Oberrohrlänge (mm)	588,2	597,1	606	614,9	588,2	597,1	606	588,2	597	606	592	597	606	592	597	606	592	597	606	592	597	606	592	597	606	592	597	606	592	597	606		
C Lenkwinkel (°)	72	72	72	72	72	72	72	72	72	72	72	72	72	72	72	72	72	72	72	72	72	72	72	72	72	72	72	72	72	72	72		
D Sitzwinkel (°)	73	73	73	73	73	73	73	73	73	73	73	73	73	73	73	73	73	73	73	73	73	73	73	73	73	73	73	73	73	73	73		
E Kettenstrebeneblänge (mm)	485	485	485	485	485	485	485	485	485	485	485	485	485	485	485	485	485	485	485	485	485	485	485	485	485	485	485	485	485	485	485		
F Tretlagerabsenkung (mm)	65	65	65	65	65	65	65	65	65	65	65	65	65	65	65	65	65	65	65	65	65	65	65	65	65	65	65	65	65	65	65		
G Steuerrohrlänge (mm)	160	170	180	190	160	170	180	160	170	180	160	170	180	160	170	180	160	170	180	160	170	180	160	170	180	160	170	180	160	170	180		
H Gabelaufbauhöhe (mm)	468	468	468	468	468	468	468	468	468	468	468	468	468	468	468	468	468	468	468	468	468	468	468	468	468	468	468	468	468	468	468		
I Gabelvorbiegung (mm)	45	45	45	45	45	45	45	45	45	45	45	45	45	45	45	45	45	45	45	45	45	45	45	45	45	45	45	45	45	45	45		
J Radstand (mm)	1107,5	1116,6	1125,7	1125,7	1107,5	1116,6	1125,7	1107,5	1117	1126	1111	1117	1126	1111	1117	1126	1111	1117	1126	1111	1117	1126	1111	1117	1126	1111	1117	1126	1111	1117	1126		
K Stack (mm)	648,4	657,9	667,4	676,9	648,4	657,9	667,4	648,4	658	667	649	658	667	649	658	667	649	658	667	649	658	667	649	658	667	649	658	667	649	658	667		
L Vorlagerung (mm)	390	396	402	408	390	396	402	390	396	402	393	396	402	393	396	402	393	396	402	393	396	402	393	396	402	393	396	402	393	396	402		
Überstands-/ Durchstiegshöhe	814	840	866	890	800	804	808	814	840	866	890	798	804	808	814	840	866	890	804	808	814	840	866	890	804	808	814	840	866	890			
Lenkerbreite (mm)	690	690	690	690	690	690	690	690	690	690	690	690	690	690	690	690	690	690	690	690	690	690	690	690	690	690	690	690	690	690	690		
Vorbauhöhe (mm)	80	80	100	100	80	80	100	80	80	100	80	80	100	80	80	100	80	80	100	80	80	100	80	80	100	80	80	100	80	80	100		
Kurbelarmlänge (mm)	170	170	170	170	170	170	170	170	170	170	170	170	170	170	170	170	170	170	170	170	170	170	170	170	170	170	170	170	170	170	170		

MODELLÜBERSICHT

KALKHOFF ENDEAVOUR 5

SPEC LEVEL	MODELL	ANTRIEB	GÄNGE	AKKU	RAHMENVARIANTEN	RAHMENFARBEN
MOVE 45	ENDEAVOUR 5.B MOVE 45		10-G	625 Wh	 	 Toronto grey matt  Smokesilver/Diamondblack glossy  Wasabi green/Magicblack matt
XXL	ENDEAVOUR 5.B XXL		10-G	625 Wh	  	 Toronto grey matt  Smokesilver/Diamondblack glossy  Navi blue/Magicblack matt
	ENDEAVOUR 5.S XXL		10-G	540 Wh	  	 Toronto grey matt  Smokesilver/Diamondblack glossy  Navi blue/Magicblack matt
ADVANCE	ENDEAVOUR 5.B ADVANCE		12-G	625 Wh	  	 Toronto grey matt  Smokesilver/Diamondblack glossy  Diamondblack/Starwhite glossy
	ENDEAVOUR 5.S ADVANCE		12-G	540 Wh	  	 Toronto grey matt  Smokesilver/Diamondblack glossy  Diamondblack/Starwhite glossy
MOVE	ENDEAVOUR 5.B MOVE		10-G	625 Wh	  	 Toronto grey matt  Smokesilver/Diamondblack glossy  Racing red/Magicblack matt
	ENDEAVOUR 5.S MOVE		10-G	540 Wh	  	 Toronto grey matt  Smokesilver/Diamondblack glossy  Racing red/Magicblack matt

KALKHOFF ENDEAVOUR 5.B MOVE 45

Unerhört schnell, kraftvoll, agil. Das Endeavour 5.B Move 45 ist der attraktive Einstieg in die S-Pedelec Kategorie. Mit Bosch Performance Speed Antriebssystem inklusive integriertem Bosch PowerTube Akku mit 625 Wattstunden und vielen durchdachten Details. Ideal für Pendler, die Staus hinter sich lassen wollen und Geschwindigkeit lieben.



wasabigreen/magicblack matt



smokesilver/diamondblack glossy



torontogrey matt

MOTOR: Bosch Performance Speed, 36 V / 350 W / 63 Nm (2. Generation)
DISPLAY: Bosch Intuvia LCD, mit Nahbedienteil und Schiebehilfe

BATTERIE*: Bosch PowerTube Li-Ion 36 V / 17,4 Ah (625 Wh)
REICHWEITE**: bis zu 90 km
LADEGERÄT: Bosch, 4A



RAHMENFORMEN



SPEZIFIKATIONEN

SCHALTUNG: 10-G Shimano Deore
SCHALTHEBEL: Shimano Deore
KURBEL: Aluminium
ZAHNKRANZ: Shimano Deore
ÜBERSETZUNG: vorne: 22, hinten: 11-34
KETTE: Shimano CN-HG54
BREMSE: Magura MT4 Speed, hydraulische Scheibenbremse
BREMSSCHEIBEN: vorne: 180 mm, hinten: 180 mm
SCHEINWERFER: Supernova M99 Mini Pure
RÜCKLICHT: Supernova Speed
RAHMEN: Integrale 0.5, Aluminium
GABEL: RST Pulse Air, blockierbar, 15 mm Steckachse
VORBAU: Concept EX, verstellbar
LENKER: Concept EX Riser

GRIFFE: Ergon GA30
SATTEL: Selle Royal Essenza
SATTELSTÜTZE: Concept EX, Aluminium
PEDALE: Comfort, mit Antirutscheinlage und Reflektor
FELGEN: Rodi Blackrock, geöst
NABEN: vorne: Shimano Alivio MT400, 15x100 mm Steckachse
hinten: Shimano Alivio MT400, 12x142 mm Steckachse
BEREIFUNG: Schwalbe Big Ben, 50-622
SCHUTZBLECHE: Aluminium, lackiert
GEPÄCKTRÄGER: Racktime Systemgepäckträger
STÄNDER: Hinterbauständer, einstellbar
ZULÄSSIGES GES. GEWICHT: 130 kg

ARTIKELNUMMERN

FREILAUF

Artikel	Größe	Bestell-Nr.		
		torontogrey matt /17,4 Ah	smokesilver/ diamondblack glossy /17,4 Ah	wasabigreen/ magicblack matt /17,4 Ah
28" Diamant	S/43	637 528 850	637 528 860	637 528 870
28" Diamant	M/48	637 528 851	637 528 861	637 528 871
28" Diamant	L/53	637 528 852	637 528 862	637 528 872
28" Diamant	XL/58	637 528 853	637 528 863	637 528 873
28" Trapez	S/43	637 528 855	637 528 865	637 528 875
28" Trapez	M/48	637 528 856	637 528 866	637 528 876
28" Trapez	L/53	637 528 857	637 528 867	637 528 877

NOTIZEN

KALKHOFF ENDEAVOUR 5.B XXL

Extra stabil, extra stark, extra schön. Das Endeavour 5.B XXL ist das perfekte E-Bike für den Start in den fitten Alltag. Mit kraftvollem Bosch Performance Antrieb mit 65 Nm, XXL-Laufrädern mit doppelter Hohlkammerfelge und verstärkten Speichen, sowie kräftigen Shimano 4-Kolben Scheibenbremsen. Zugelassen bis zu 170 kg Gesamtgewicht.



naviblu/magicblack matt



smokesilver/diamondblack glossy



torontogrey matt



naviblu/magicblack matt

MOTOR: Bosch Performance Line 36 V / 250 W / 65 Nm
DISPLAY: Bosch Intuvia LCD, mit Nahbedienteil und Schiebehilfe

BATTERIE*: Bosch PowerTube Li-Ion 36 V / 17,4 Ah (625 Wh)
REICHWEITE**: bis zu 150 km
LADEGERÄT: Bosch, 4A



RAHMENFORMEN



SPEZIFIKATIONEN

SCHALTUNG: 10-G Shimano Deore XT
SCHALTHEBEL: Shimano Deore
KURBEL: Aluminium
ZAHNKRANZ: Shimano Deore
ÜBERSETZUNG: vorne: 38, hinten: 11-36
KETTE: Shimano CN-HG54
BREMSE: Shimano MT420, hydraulische Scheibenbremse
BREMSSCHEIBEN: vorne: 180 mm, hinten: 180 mm
SCHEINWERFER: Herrmans H-Black MR8, LED
RÜCKLICHT: AXA Blueline, LED mit Standlicht
RAHMEN: Integrale 0.5, Aluminium
GABEL: SR Suntour NEX E25 HLO, blockierbar, 15 mm Steckachse
VORBAU: Concept EX, verstellbar
LENKER: Concept EX Ergo Riser, Concept EX Riser

GRIFFE: Herrmans Click
SATTEL: Selle Royal Essenza
SATTELSTÜTZE: Concept EX, Aluminium
PEDALE: Urban Aluminium, mit rutschhemmender Beschichtung und Reflektor
FELGEN: Rodi Airline Plus, geöst
NABEN: vorne: Shimano Alivio MT400, 15x100 mm Steckachse
hinten: Shimano Alivio MT400, 12x142 mm Steckachse
BEREIFUNG: Schwalbe Big Ben, 50-622
SCHUTZBLECHE: Kunststoff, mit Kantenschutz
GEPÄCKTRÄGER: Racktime Systemgepäckträger
STÄNDER: Hinterbauständer, einstellbar
ZULÄSSIGES GES.GEWICHT: 170 kg

ARTIKELNUMMERN

FREILAUF

Artikel	Größe	Bestell-Nr.		
		torontogrey matt /17,4 Ah	smokesilver/ diamondblack glossy /17,4 Ah	naviblu/ magicblack matt /17,4 Ah
28" Diamant	S/43	637 528 000	637 528 010	637 528 020
28" Diamant	M/48	637 528 001	637 528 011	637 528 021
28" Diamant	L/53	637 528 002	637 528 012	637 528 022
28" Diamant	XL/58	637 528 003	637 528 013	637 528 023
28" Trapez	S/43	637 528 004	637 528 014	637 528 024
28" Trapez	M/48	637 528 005	637 528 015	637 528 025
28" Trapez	L/53	637 528 006	637 528 016	637 528 026
28" Wave	S/43	637 528 007	637 528 017	637 528 027
28" Wave	M/48	637 528 008	637 528 018	637 528 028
28" Wave	L/53	637 528 009	637 528 019	637 528 029

NOTIZEN

KALKHOFF ENDEAVOUR 5.S XXL

Entspannt und effizient fahren. Mit dem Endeavour 5.S XXL fliegen die Kilometer nur so dahin. Der kraftvolle Shimano E8000 Antrieb mit 70 Nm sorgt für ein fantastisches Fahrerlebnis auf jedem Terrain. Zugelassen bis zu 170 kg Gesamtgewicht.



MOTOR: Shimano Steps E8000 series, 36V / 250 W / 70 Nm
DISPLAY: Shimano SC-E6100, LCD Display mit Schiebehilfe

BATTERIE*: Integrated Li-Ion 36V / 15 Ah (540 Wh)
REICHWEITE**: bis zu 110 km
LADEGERÄT: Charger, 4A



RAHMENFORMEN



SPEZIFIKATIONEN

SCHALTUNG: 10-G Shimano Deore XT
SCHALTHEBEL: Shimano Deore
KURBEL: Aluminium
ZAHNKRANZ: Shimano Deore
ÜBERSETZUNG: vorne: 38, hinten: 11-36
KETTE: Shimano CN-HG54
BREMSE: Shimano MT420, hydraulische Scheibenbremse
BREMSSCHEIBEN: vorne: 180 mm, hinten: 180 mm
SCHEINWERFER: Herrmans H-Black MR8, LED
RÜCKLICHT: AXA Blueline, LED mit Standlicht
RAHMEN: Integrale 0.5, Aluminium
GABEL: SR Suntour NEX E25 HLO, blockierbar, 15 mm Steckachse
VORBAU: Concept EX, verstellbar
LENKER: Concept EX Ergo Riser, Concept EX Riser

GRIFFE: Herrmans Click
SATTEL: Selle Royal Essenza
SATTELSTÜTZE: Concept EX, Aluminium
PEDALE: Urban Aluminium, mit rutschhemmender Beschichtung und Reflektor
FELGEN: Rodi Airline Plus, geöst
NABEN: vorne: Shimano Alivio MT400, 15x100 mm Steckachse
hinten: Shimano Alivio MT400, 12x142 mm Steckachse
BEREIFUNG: Schwalbe Big Ben, 50-622
SCHUTZBLECHE: Kunststoff, mit Kantenschutz
GEPÄCKTRÄGER: Racktime Systemgepäckträger
STÄNDER: Hinterbauständer, einstellbar
ZULÄSSIGES GES.GEWICHT: 170 kg

ARTIKELNUMMERN

FREILAUF

Artikel	Größe	Bestell-Nr. torontogrey matt /15 Ah	smokesilver/ diamondblack glossy /15 Ah	naviblu/ magicblack matt /15 Ah
28" Diamant	S/43	637 525 000	637 525 010	637 525 020
28" Diamant	M/48	637 525 001	637 525 011	637 525 021
28" Diamant	L/53	637 525 002	637 525 012	637 525 022
28" Diamant	XL/58	637 525 003	637 525 013	637 525 023
28" Trapez	S/43	637 525 004	637 525 014	637 525 024
28" Trapez	M/48	637 525 005	637 525 015	637 525 025
28" Trapez	L/53	637 525 006	637 525 016	637 525 026
28" Wave	S/43	637 525 007	637 525 017	637 525 027
28" Wave	M/48	637 525 008	637 525 018	637 525 028
28" Wave	L/53	637 525 009	637 525 019	637 525 029

NOTIZEN

KALKHOFF ENDEAVOUR 5.B ADVANCE

Ob Asphalt oder Schotter, ob Stadt oder Land – das Endeavour 5.B Advance ist das E-Trekking Bike für jede Lebenslage. Mit kraftvollem Bosch Performance G3 Antrieb und integriertem Bosch Powertube Akku mit 625 Wattstunden für höchste Ansprüche. Ein weiteres Plus des Allroundtalents: das starke Preis-Leistungs-Verhältnis.



torontogrey matt



smokesilver/diamondblack glossy



smokesilver/diamondblack glossy

MOTOR: Bosch Performance Line 36 V / 250 W / 65 Nm
DISPLAY: Bosch Intuvia LCD, mit Nahbedienteil und Schiebehilfe

BATTERIE*: Bosch PowerTube Li-Ion 36 V / 17,4 Ah (625 Wh)
REICHWEITE**: bis zu 150 km
LADEGERÄT: Bosch, 4A



RAHMENFORMEN



SPEZIFIKATIONEN

SCHALTUNG: 12-G Shimano SLX
SCHALTHEBEL: Shimano SLX
KURBEL: Aluminium
ZAHNKRANZ: Shimano SLX
ÜBERSETZUNG: vorne: 38, hinten: 10-45
KETTE: Shimano SLX
BREMSE: Shimano MT420/MT400, hydraulische Scheibenbremse
BREMSSCHEIBEN: vorne: 180 mm, hinten: 180 mm
SCHEINWERFER: Herrmans H-Black MR8, LED
RÜCKLICHT: Busch + Müller integriert in Gepäckträger
RAHMEN: Integrale 0.5, Aluminium
GABEL: SR Suntour Mobie25, Air, blockierbar, 15 mm Steckachse
VORBAU: Concept EX, verstellbar

LENKER: Concept EX Ergo Riser, Concept EX Riser
GRIFFE: Ergon GA30
SATTEL: Selle Royal Lookin
SATTELSTÜTZE: Concept EX, Aluminium
PEDALE: Comfort, mit Antirutscheinlage und Reflektor
FELGEN: Rodi Blackrock, geöst
NABEN: vorne: Shimano Alivio MT400, 15x100 mm Steckachse
hinten: Shimano Microspline MT510, 12x142 mm Steckachse
BEREIFUNG: Schwalbe Marathon GT Tour, 47-622
SCHUTZBLECHE: Kunststoff, mit Kantenschutz
GEPÄCKTRÄGER: Racktime Systemgepäckträger
STÄNDER: Hinterbauständer, einstellbar
ZULÄSSIGES GES. GEWICHT: 130 kg

ARTIKELNUMMERN

FREILAUF

Artikel	Größe	Bestell-Nr.		
		torontogrey matt /17,4 Ah	smokesilver/ diamondblack glossy /17,4 Ah	diamondblack/ starwhite glossy /17,4 Ah
28" Diamant	S/43	637 528 080	637 528 090	637 528 100
28" Diamant	M/48	637 528 081	637 528 091	637 528 101
28" Diamant	L/53	637 528 082	637 528 092	637 528 102
28" Diamant	XL/58	637 528 083	637 528 093	637 528 103
28" Trapez	S/43	637 528 084	637 528 094	637 528 104
28" Trapez	M/48	637 528 085	637 528 095	637 528 105
28" Trapez	L/53	637 528 086	637 528 096	637 528 106
28" Wave	S/43	637 528 087	637 528 097	637 528 107
28" Wave	M/48	637 528 088	637 528 098	637 528 108
28" Wave	L/53	637 528 089	637 528 099	637 528 109

NOTIZEN

KALKHOFF ENDEAVOUR 5.S ADVANCE

Egal ob Asphalt oder Schotter, ob Stadt oder Land. Das Endeavour 5.S Advance ist ein absolutes Alleskönner E-Bike. Mit kompaktem Shimano E7000 Antrieb und 540 Wh Akku für höchste Ansprüche. Inklusive Top-Ausstattung mit tollem Preis-Leistungs-Verhältnis dank Advance-Paket.



torontogrey matt



diamondblack/starwhite glossy



diamondblack/starwhite glossy

MOTOR: Shimano Steps E7000 series, 36V / 250 W / 60 Nm
DISPLAY: Shimano SC-E6100, LCD Display mit Schiebehilfe

BATTERIE*: Integrated Li-Ion 36V / 15 Ah (540 Wh)
REICHWEITE**: bis zu 110 km
LADEGERÄT: Charger, 4A



RAHMENFORMEN



SPEZIFIKATIONEN

SCHALTUNG: 12-G Shimano SLX
SCHALTHEBEL: Shimano SLX
KURBEL: Aluminium
ZAHNKRANZ: Shimano SLX
ÜBERSETZUNG: vorne: 42, hinten: 10-45
KETTE: Shimano SLX
BREMSE: Shimano MT420/MT400, hydraulische Scheibenbremse
BREMSSCHEIBEN: vorne: 180 mm, hinten: 180 mm
SCHEINWERFER: Herrmans H-Black MR8, LED
RÜCKLICHT: Busch + Müller integriert in Gepäckträger
RAHMEN: Integrale 0.5, Aluminium
GABEL: SR Suntour Mobie25, Air, blockierbar, 15 mm Steckachse
VORBAU: Concept EX, verstellbar

LENKER: Concept EX Ergo Riser, Concept EX Riser
GRIFFE: Ergon GA30
SATTEL: Selle Royal Lookin
SATTELSTÜTZE: Concept EX
PEDALE: Comfort, mit Antirutscheinlage und Reflektor
FELGEN: Rodi Blackrock, geöst
NABEN: vorne: Shimano Alivio MT400, 15x100 mm Steckachse
hinten: Shimano Microspline MT510, 12x142 mm Steckachse
BEREIFUNG: Schwalbe Marathon GT Tour, 47-622
SCHUTZBLECHE: Kunststoff, mit Kantenschutz
GEPÄCKTRÄGER: Racktime Systemgepäckträger
STÄNDER: Hinterbauständer, einstellbar
ZULÄSSIGES GES. GEWICHT: 130 kg

ARTIKELNUMMERN

FREILAUF

Artikel	Größe	Bestell-Nr. torontogrey matt /15 Ah	smokesilver/ diamondblack glossy /15 Ah	diamondblack/ starwhite glossy /15 Ah
28" Diamant	S/43	637 525 080	637 525 090	637 525 100
28" Diamant	M/48	637 525 081	637 525 091	637 525 101
28" Diamant	L/53	637 525 082	637 525 092	637 525 102
28" Diamant	XL/58	637 525 083	637 525 093	637 525 103
28" Trapez	S/43	637 525 084	637 525 094	637 525 104
28" Trapez	M/48	637 525 085	637 525 095	637 525 105
28" Trapez	L/53	637 525 086	637 525 096	637 525 106
28" Wave	S/43	637 525 087	637 525 097	637 525 107
28" Wave	M/48	637 525 088	637 525 098	637 525 108
28" Wave	L/53	637 525 089	637 525 099	637 525 109

NOTIZEN

KALKHOFF ENDEAVOUR 5.B MOVE

Der Einstieg ins gehobene E-Trekking. Das Endeavour 5.B Move ist dank kraftvollem Bosch Performance G3 Antrieb und integriertem Bosch Powertube Akku mit 625 Wattstunden jeder Herausforderung gewachsen – ganz egal ob auf dem Weg ins Büro oder am Wochenende auf Tour. Inklusiv durchdachter Details wie dem gut ablesbaren Bosch Intuvia LCD-Display oder den Heller Herrmans LED Scheinwerfern mit 50 Lux.



racingred/magicblack matt



torontogrey matt



smokesilver/diamondblack glossy



racingred/magicblack matt

MOTOR: Bosch Performance Line 36 V / 250 W / 65 Nm
DISPLAY: Bosch Intuvia LCD, mit Nahbedienteil und Schiebephilfe

BATTERIE*: Bosch PowerTube Li-Ion 36 V / 17,4 Ah (625 Wh)
REICHWEITE**: bis zu 150 km
LADEGERÄT: Bosch, 2A



RAHMENFORMEN



SPEZIFIKATIONEN

SCHALTUNG: 10-G Shimano Deore
SCHALTHEBEL: Shimano Deore
KURBEL: Aluminium
ZAHNKRANZ: Shimano Deore
ÜBERSETZUNG: vorne: 38, hinten: 11-36
KETTE: Shimano CN-HG54
BREMSE: Shimano MT200, hydraulische Scheibenbremse
BREMSSCHEIBEN: vorne: 180 mm, hinten: 160 mm
SCHEINWERFER: Herrmans H-Black MR8, LED
RÜCKLICHT: AXA Blueline, LED mit Standlicht
RAHMEN: Integrale 0.5, Aluminium
GABEL: SR Suntour NEX E25 HLO, blockierbar
VORBAU: Concept EX, verstellbar
LENKER: Concept EX Ergo Riser, Concept EX Riser

GRIFFE: Herrmans Click
SATTEL: Selle Royal Essenza
SATTELSTÜTZE: Concept SL
PEDALE: Comfort, mit Antirutscheinlage und Reflektor
FELGEN: Rodi Blackrock, geöst
NABEN: vorne: Shimano Acera M3050, mit Schnellspanner
hinten: Shimano Acera M3050, mit Schnellspanner
BEREIFUNG: Schwalbe Energizer Plus Tour, 47-622
SCHUTZBLECHE: Kunststoff, mit Kantenschutz
GEPÄCKTRÄGER: Racktime Systemgepäckträger
STÄNDER: Hinterbauständer, einstellbar
ZULÄSSIGES
GES.GEWICHT: 130 kg

ARTIKELNUMMERN

FREILAUF

Artikel	Größe	Bestell-Nr.		
		torontogrey matt /17,4 Ah	smokesilver/ diamondblack glossy /17,4 Ah	racingred/ magicblack matt /17,4 Ah
28" Diamant	S/43	637 528 120	637 528 130	637 528 140
28" Diamant	M/48	637 528 121	637 528 131	637 528 141
28" Diamant	L/53	637 528 122	637 528 132	637 528 142
28" Diamant	XL/58	637 528 123	637 528 133	637 528 143
28" Trapez	S/43	637 528 124	637 528 134	637 528 144
28" Trapez	M/48	637 528 125	637 528 135	637 528 145
28" Trapez	L/53	637 528 126	637 528 136	637 528 146
28" Wave	S/43	637 528 127	637 528 137	637 528 147
28" Wave	M/48	637 528 128	637 528 138	637 528 148
28" Wave	L/53	637 528 129	637 528 139	637 528 149

NOTIZEN

KALKHOFF ENDEAVOUR 5.S MOVE

Ein Allroadtalent für jedes Terrain. Das Endeavour 5.S Move ist vielseitig einsetzbar – egal ob auf dem Weg ins Büro oder am Wochenende auf Tour. Komfortabel. Stilvoll. Preisattraktiv. Mit perfekt integriertem Shimano E7000 Antrieb und 540 Wh Akku für die Extra-Portion Fahrradfreiheit.



smokesilver/diamondblack glossy



racingred/magicblack matt



torontogrey matt



smokesilver/diamondblack glossy

MOTOR: Shimano Steps E7000 series, 36V / 250 W / 60 Nm
DISPLAY: Shimano SC-E6100, LCD Display mit Schiebehilfe

BATTERIE*: Integrated Li-Ion 36V / 15 Ah (540 Wh)
REICHWEITE:** bis zu 110 km
LADEGERÄT: Charger, 4A



RAHMENFORMEN



SPEZIFIKATIONEN

SCHALTUNG: 10-G Shimano Deore
SCHALTHEBEL: Shimano Deore
KURBEL: Aluminium
ZAHNKRANZ: Shimano Deore
ÜBERSETZUNG: vorne: 38, hinten: 11-36
KETTE: Shimano CN-HG54
BREMSE: Shimano MT200, hydraulische Scheibenbremse
BREMSSCHEIBEN: vorne: 180 mm, hinten: 160 mm
SCHEINWERFER: Herrmans H-Black MR8, LED
RÜCKLICHT: AXA Blueline, LED mit Standlicht
RAHMEN: Integrale 0.5, Aluminium
GABEL: SR Suntour NEX E25 HLO, blockierbar
VORBAU: Concept EX, verstellbar
LENKER: Concept EX Ergo Riser, Concept EX Riser

GRIFFE: Herrmans Click
SATTEL: Selle Royal Essenza
SATTELSTÜTZE: Concept SL
PEDALE: Comfort, mit Antirutscheinlage und Reflektor
FELGEN: Rodi Blackrock, geöst
NABEN: vorne: Shimano Acera M3050, mit Schnellspanner
hinten: Shimano Acera M3050, mit Schnellspanner
BEREIFUNG: Schwalbe Energizer Plus Tour, 47-622
SCHUTZBLECHE: Kunststoff, mit Kantenschutz
GEPÄCKTRÄGER: Racktime Systemgepäckträger
STÄNDER: Hinterbauständer, einstellbar
ZULÄSSIGES GES.GEWICHT: 130 kg

ARTIKELNUMMERN

FREILAUF

Artikel	Größe	Bestell-Nr. torontogrey matt /15 Ah	smokesilver/ diamondblack glossy /15 Ah	racingred/ magicblack matt /15 Ah
28" Diamant	S/43	637 525 120	637 525 130	637 525 140
28" Diamant	M/48	637 525 121	637 525 131	637 525 141
28" Diamant	L/53	637 525 122	637 525 132	637 525 142
28" Diamant	XL/58	637 525 123	637 525 133	637 525 143
28" Trapez	S/43	637 525 124	637 525 134	637 525 144
28" Trapez	M/48	637 525 125	637 525 135	637 525 145
28" Trapez	L/53	637 525 126	637 525 136	637 525 146
28" Wave	S/43	637 525 127	637 525 137	637 525 147
28" Wave	M/48	637 525 128	637 525 138	637 525 148
28" Wave	L/53	637 525 129	637 525 139	637 525 149

NOTIZEN

KALKHOFF ENDEAVOUR 3



Konzentriert auf das Wesentliche, verlässlich, leistungsstark. Das ENDEAVOUR 3 ist das ideale Bike für den Einstieg in die Welt der integrierten E-Trekking Bikes. Das Motto: tolle Ausstattung und höchste Qualität zum günstigen Preis. Mit formschön integriertem Antrieb und geradliniger Designsprache ist dieses Onroad E-Bike vielfältig einsetzbar – egal ob auf Tour oder dem Weg zur Arbeit.

Innovation trifft Vielfalt: das ENDEAVOUR 3 des Modelljahres 2020 haben wir noch einmal verbessert. Die neue Integrale 0.1 Rahmenplattform sorgt dank eines größeren Durchstiegs für mehr Komfort. Die zwei Antriebsoptionen mit Bosch Performance Line und Continental Prime schaffen jede Herausforderung mit Leichtigkeit. Und dank der beiden Ausstattungspakete Move und Advance bleiben keine Wünsche offen. Das perfekte Kalkhoff Bike für alle, die gesund, umweltbewusst und mit Stil unterwegs sein wollen.

DER EINSTIEG IN DIE WELT DER INTEGRIERTEN TREKKING E-BIKES

NEUE RAHMENPLATTFORM MIT BATTERIEINTEGRATION

- Mehr Durchstieg, mehr Komfort, mehr Freiheit

ZWEI ANTRIEBSSYSTEME ZUR AUSWAHL

- Bosch Performance Line mit 65 Nm und 500 Wh bzw. 400 Wh Batterie (Move)
- NEU: Continental Prime mit 75 Nm und 660 Wh Batterie

ZWEI AUSSTATTUNGSLEVEL ZUR AUSWAHL

- Advance und Move

KOMFORT-AUSSTATTUNG FÜR DEN TÄGLICHEN ALLROUNDEINSATZ

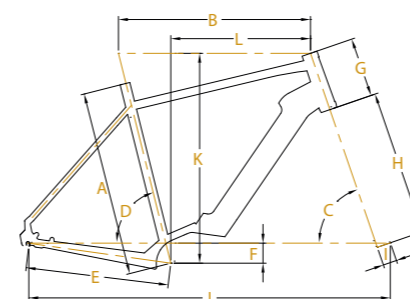
- 10-Gang Shimano Deore Schaltung
- Hydraulische Scheibenbremsen von Shimano
- Schwalbe Energizer Active Plus Bereifung
- LED-Scheinwerfer mit 35 Lux

VIelfÄLTIGE DESIGNOPTIONEN

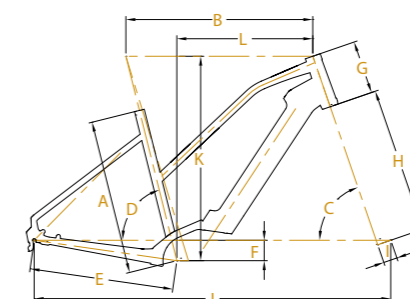
- Zwei Farbvarianten beim Ausstattungslevel Advance
- Zwei Farbvarianten beim Ausstattungslevel Move

Geometrien Integrale 0.1, Aluminium

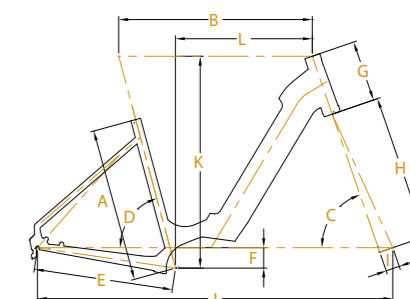
Diamant



Trapez



Wave
































CONTINENTAL

BOSCH

	CONTINENTAL								BOSCH							
	Diamant		Trapez		Wave				Diamant		Trapez		Wave			
	28"	28"	28"	28"	28"	28"	28"	28"	28"	28"	28"	28"	28"	28"	28"	28"
Raddurchmesser	28"	28"	28"	28"	28"	28"	28"	28"	28"	28"	28"	28"	28"	28"	28"	28"
A Sitzrohrlänge (mm)	500	550	600	450	500	550	450	500	550	500	550	600	450	500	550	550
B Oberrohrlänge (mm)	595	604	613	586	595	604	607	616	625	596	605	614	587	596	605	609
C Lenkwinkel (°)	71	71	71	71	71	71	71	71	71	72	72	72	72	72	72	72
D Sitzwinkel (°)	76	76	76	76	76	76	75	75	75	73	73	73	73	73	73	75
E Kettenstrebennlänge (mm)	495	495	495	495	495	495	495	495	495	480	480	480	480	480	490	490
F Tretlagerabsenkung (mm)	65	65	65	65	65	65	65	65	65	65	65	65	65	65	65	65
G Steuerrohrlänge (mm)	170	180	190	160	170	180	185	195	205	170	180	190	160	170	180	185
H Gabelauflauhöhe (mm)	462	462	462	462	462	462	462	462	462	462	462	462	462	462	465	465
I Gabelvorbiegung (mm)	44	44	44	44	44	44	44	44	44	44	44	44	44	44	44	45
J Radstand (mm)	1135	1144	1153	1126	1135	1144	1122	1131	1140	1110	1119	1128	1100	1110	1119	1108
K Stack (mm)	651	660	670	641	651	660	665	674	684	655	664	674	645	655	664	672
L Vorlagerung (mm)	396	402	408	390	396	402	378	384	390	396	402	408	390	396	402	378
Überstands-/ Durchstiegshöhe	834	861	886	789	804	814	540	540	540	842	869	894	795	809	819	558
Lenkerbreite (mm)	640	640	640	640	640	640	640	640	640	640	640	640	640	640	640	640
Vorbaulänge (mm)	90	110	110	90	90	110	90	90	110	90	110	110	90	90	110	90
Kurbelarmlänge (mm)	170	170	170	170	170	170	170	170	170	170	170	170	170	170	170	170

MODELLÜBERSICHT

KALKHOFF ENDEAVOUR 3

SPEC LEVEL	MODELL	ANTRIEB	GÄNGE	AKKU	RAHMENVARIANTEN	RAHMENFARBEN
ADVANCE	ENDEAVOUR 3.B ADVANCE	 BOSCH PerformanceLine	10-G	500 Wh	 Diamant  Trapez  Wave	 Smokesilver glossy
	ENDEAVOUR 3.C ADVANCE	 Continental 4:1 PRIME	10-G	660 Wh	 Diamant  Trapez  Wave  Trapez  Wave	 Smokesilver glossy  Winered matt
MOVE	ENDEAVOUR 3.B MOVE	 BOSCH PerformanceLine	8-G	500 Wh 400 Wh	 Diamant  Trapez  Wave  Trapez  Wave	 Smokesilver glossy  Techgreen matt
	ENDEAVOUR 3.C MOVE	 Continental 4:1 PRIME	8-G	660 Wh	 Diamant  Trapez  Wave  Trapez  Wave	 Smokesilver glossy  Techgreen matt

KALKHOFF ENDEAVOUR 3.B ADVANCE

Wenn schon integriert, dann richtig. Kraftvolle Unterstützung und angenehmes Fahrverhalten dank Bosch Performance Line Motor, cleane Optik dank formschönem Kalkhoff Rahmendesign. Das sind nur zwei Features von vielen, die das E-Bike-Erlebnis mit dem Endeavour 3.B Advance auf ein neues Level heben: das ideale Bike für Pendler und Citycyclisten mit hohen Ansprüchen und dem Sinn für das Besondere.



winered matt



smokesilver glossy



smokesilver glossy



smokesilver glossy

MOTOR: Bosch Performance Line 36 V / 250 W / 65 Nm
DISPLAY: Bosch Intuvia LCD, mit Nahbedienteil und Schiebehilfe

BATTERIE*: Bosch PowerTube Li-Ion 36 V / 13,4 Ah (500 Wh)
REICHWEITE**: bis zu 120 km
LADEGERÄT: Bosch, 2A



RAHMENFORMEN



SPEZIFIKATIONEN

SCHALTUNG: 10-G Shimano Deore
SCHALTHEBEL: Shimano Deore
KURBEL: Aluminium
ZAHNKRANZ: Shimano Deore
ÜBERSETZUNG: vorne: 38, hinten: 11-32
KETTE: Shimano CN-HG54
BREMSE: Shimano MT200, hydraulische Scheibenbremse
BREMSSCHEIBEN: vorne: 180 mm, hinten: 160 mm
SCHEINWERFER: Herrmans H-Black MR4, LED
RÜCKLICHT: AXA Blueline, LED mit Standlicht
RAHMEN: Integrale 0.1, Aluminium
GABEL: SR Suntour NEX E25 HLO, blockierbar
VORBAU: Concept SL, verstellbar

LENKER: Concept Riser, Concept Tour
GRIFFE: Herrmans Click
SATTEL: Kalkhoff Sport Comfort
SATTELSTÜTZE: Concept SL
PEDALE: Aluminium, mit Antirutschscheinlage und Reflektor
FELGEN: Concept, geöst
NABEN: vorne: Shimano TX505, mit Schnellspanner
hinten: Shimano TX505, mit Schnellspanner
BEREIFUNG: Schwalbe Energizer Active Plus, 47-622
SCHUTZBLECHE: Kunststoff, mit Kantenschutz
GEPÄCKTRÄGER: Tour, Aluminium
STÄNDER: Hinterbauständer, einstellbar
ZULÄSSIGES GES.GEWICHT: 130 kg

ARTIKELNUMMERN

FREILAUF

Artikel	Größe	Bestell-Nr. smokesilver glossy /13,4 Ah	winered matt /13,4 Ah
28" Diamant	M/50	637 527 001	
28" Diamant	L/55	637 527 002	
28" Diamant	XL/60	637 527 003	
28" Trapez	S/45	637 527 004	637 527 014
28" Trapez	M/50	637 527 005	637 527 015
28" Trapez	L/55	637 527 006	637 527 016
28" Wave	S/45	637 527 007	637 527 017
28" Wave	M/50	637 527 008	637 527 018
28" Wave	L/55	637 527 009	637 527 019

NOTIZEN

KALKHOFF ENDEAVOUR 3.C ADVANCE

Wenn Sportlichkeit auf Stil trifft. Das neue Endeavour 3.C Advance ist das leistungsstarke E-Trekking Bike mit dem gewissen Etwas. Mit gehobener Ausstattung mit Shimano Deore Schaltgruppe, cleaner Optik und formschön in das Design eingearbeitetem Continental Prime Antrieb. Inklusive 660 Wh Unterrohrbatterie für das Extra an Reichweite und Rückenwind auf jedem Kilometer.



smokesilver glossy



winered matt



smokesilver glossy



winered matt

MOTOR: Continental Prime, 48 V / 250 W / 75 Nm
 DISPLAY: Continental XT, LCD Display
 BATTERIE*: Continental Integrated Li-Ion 48V / 14 Ah (660 Wh)

REICHWEITE**: bis zu 210 km
 LADEGERÄT: Continental, 3A (± 4 A bei 36 V)



RAHMENFORMEN



SPEZIFIKATIONEN

SCHALTUNG: 10-G Shimano Deore
 SCHALTHEBEL: Shimano Deore
 KURBEL: Aluminium
 ZAHNKRANZ: Shimano Deore
 ÜBERSETZUNG: vorne: 38, hinten: 11-32
 KETTE: Shimano CN-HG54
 BREMSE: Shimano MT200, hydraulische Scheibenbremse
 BREMSSCHEIBEN: vorne: 180 mm, hinten: 160 mm
 SCHEINWERFER: Herrmans H-Black MR4, LED
 RÜCKLICHT: AXA Bluline, LED mit Standlicht
 RAHMEN: Integrale 0.1, Aluminium
 GABEL: SR Suntour NEX E25 HLO, blockierbar
 VORBAU: Concept SL, verstellbar

LENKER: Concept Riser, Concept Tour
 GRIFFE: Herrmans Click
 SATTEL: Kalkhoff Sport Comfort
 SATTELSTÜTZE: Concept SL
 PEDALE: Aluminium, mit Antirutschsichelage und Reflektor
 FELGEN: Concept, geöst
 NABEN: vorne: Shimano TX505, mit Schnellspanner
 hinten: Shimano TX505, mit Schnellspanner
 BEREIFUNG: Schwalbe Energizer Active Plus, 47-622
 SCHUTZBLECHE: Kunststoff, mit Kantenschutz
 GEPÄCKTRÄGER: Tour, Aluminium
 STÄNDER: Hinterbauständer, einstellbar
 ZULÄSSIGES GES.GEWICHT: 130 kg

ARTIKELNUMMERN

FREILAUF

Artikel	Größe	Bestell-Nr. smokesilver glossy /14 Ah	winered matt /14 Ah
28" Diamant	M/50	637 625 001	
28" Diamant	L/55	637 625 002	
28" Diamant	XL/60	637 625 003	
28" Trapez	S/45	637 625 004	637 625 014
28" Trapez	M/50	637 625 005	637 625 015
28" Trapez	L/55	637 625 006	637 625 016
28" Wave	S/45	637 625 007	637 625 017
28" Wave	M/50	637 625 008	637 625 018
28" Wave	L/55	637 625 009	637 625 019

NOTIZEN

KALKHOFF ENDEAVOUR 3.B MOVE

Gesund, umweltbewusst und stilvoll ans Ziel kommen. Mit integriertem Bosch Performance Line Antrieb und cleaner Optik markiert das Endeavour 3.B Move den Einstieg in die Welt der integrierten E-Trekking Bikes. Ideal für Pendler und Stadtradfahrer, die ein voll alltagstaugliches Pedelec mit dem gewissen Etwas suchen. Ein weiteres Plus: das tolle Preis-Leistungs-Verhältnis.



techgreen matt



smokesilver glossy



smokesilver glossy



techgreen matt

MOTOR: Bosch Performance Line 36 V / 250 W / 65 Nm
 DISPLAY: Bosch Purion, LCD Display mit Schiebehilfe
 BATTERIE*: Bosch PowerTube Li-Ion 36 V / 13,4 Ah (500 Wh),
 11 Ah (400 Wh)

REICHWEITE**: bis zu 120 km
 LADEGERÄT: Bosch, 2A



RAHMENFORMEN



SPEZIFIKATIONEN

SCHALTUNG: 8-G Shimano Altus
 SCHALTHEBEL: Shimano Altus
 KURBEL: Aluminium
 ZAHNKRANZ: Shimano Altus
 ÜBERSETZUNG: vorne: 38, hinten: 11-32
 KETTE: KMC X8
 BREMSE: Shimano MT200, hydraulische
 Scheibenbremse
 BREMSSCHEIBEN: vorne: 180 mm, hinten: 160 mm
 SCHEINWERFER: Herrmans MR GO, LED, 20 Lux
 RÜCKLICHT: AXA Blueline, LED mit Standlicht
 RAHMEN: Integrale 0.1, Aluminium
 GABEL: SR Suntour NEX E25 HLO, blockierbar
 VORBAU: Concept SL, verstellbar

LENKER: Concept Riser, Concept Tour
 GRIFFE: Herrmans Click
 SATTEL: Kalkhoff Sport Comfort
 SATTELSTÜTZE: Concept SL
 PEDALE: Aluminium, mit Antirutschleiste und Reflektor
 FELGEN: Concept, geöst
 NABEN: vorne: Shimano TX505, mit Schnellspanner
 hinten: Shimano TX505, mit Schnellspanner
 BEREIFUNG: Schwalbe Energizer Active Plus, 47-622
 SCHUTZBLECHE: Kunststoff, mit Kantenschutz
 GEPÄCKTRÄGER: Tour, Aluminium
 STÄNDER: Hinterbauständer, einstellbar
 ZULÄSSIGES
 GES.GEWICHT: 130 kg

ARTIKELNUMMERN

FREILAUF

Artikel	Größe	Bestell-Nr. smokesilver glossy /13,4 Ah	smokesilver glossy /11 Ah	techgreen matt /13,4 Ah	techgreen matt /11 Ah
28" Diamant	M/50	637 527 021	637 526 021		
28" Diamant	L/55	637 527 022	637 526 022		
28" Diamant	XL/60	637 527 023	637 526 023		
28" Trapez	S/45	637 527 024	637 526 024	637 527 034	637 526 034
28" Trapez	M/50	637 527 025	637 526 025	637 527 035	637 526 035
28" Trapez	L/55	637 527 026	637 526 026	637 527 036	637 526 036
28" Wave	S/45	637 527 027	637 526 027	637 527 037	637 526 037
28" Wave	M/50	637 527 028	637 526 028	637 527 038	637 526 038
28" Wave	L/55	637 527 029	637 526 029	637 527 039	637 526 039

NOTIZEN

KALKHOFF ENDEAVOUR 3.C MOVE

Der Einstieg in die Welt der integrierten E-Trekking Bikes. Das Endeavour 3.C Move hebt das E-Bike-Erlebnis dank Continental Prime Antrieb mit 660 Wh Unterrohrbatterie auf ein neues Level. Das Motto: kraftvolle Unterstützung und angenehmes Fahrverhalten. Mit großer Reichweite und Top-Preis-Leistungs-Verhältnis dank Move-Ausstattungsoption.



smokesilver glossy



techgreen matt



techgreen matt



smokesilver glossy

MOTOR: Continental Prime, 48 V / 250 W / 75 Nm
 DISPLAY: Continental XT, LCD Display
 BATTERIE*: Continental Integrated Li-Ion 48V / 14 Ah (660 Wh)

REICHWEITE**: bis zu 210 km
 LADEGERÄT: Continental, 3A (≠ 4 A bei 36 V)



RAHMENFORMEN



SPEZIFIKATIONEN

SCHALTUNG: 8-G Shimano Altus
 SCHALTHEBEL: Shimano Altus
 KURBEL: Aluminium
 ZAHNKRANZ: Shimano Altus
 ÜBERSETZUNG: vorne: 38, hinten: 11-32
 KETTE: KMC X8
 BREMSE: Shimano MT200, hydraulische Scheibenbremse
 BREMSSCHEIBEN: vorne: 180 mm, hinten: 160 mm
 SCHEINWERFER: Herrmans MR GO, LED, 20 Lux
 RÜCKLICHT: AXA Bluline, LED mit Standlicht
 RAHMEN: Integrale 0.1, Aluminium
 GABEL: SR Suntour NEX E25 HLO, blockierbar
 VORBAU: Concept SL, verstellbar

LENKER: Concept Riser, Concept Tour
 GRIFFE: Herrmans Click
 SATTEL: Kalkhoff Sport Comfort
 SATTELSTÜTZE: Concept SL
 PEDALE: Aluminium, mit Antirutschsichelage und Reflektor
 FELGEN: Concept, geöst
 NABEN: vorne: Shimano TX505, mit Schnellspanner
 hinten: Shimano TX505, mit Schnellspanner
 BEREIFUNG: Schwalbe Energizer Active Plus, 47-622
 SCHUTZBLECHE: Kunststoff, mit Kantenschutz
 GEPÄCKTRÄGER: Tour, Aluminium
 STÄNDER: Hinterbauständer, einstellbar
 ZULÄSSIGES GES.GEWICHT: 130 kg

ARTIKELNUMMERN

FREILAUF

Artikel	Größe	Bestell-Nr. smokesilver glossy /14 Ah	techgreen matt /14 Ah
28" Diamant	M/50	637 625 021	
28" Diamant	L/55	637 625 022	
28" Diamant	XL/60	637 625 023	
28" Trapez	S/45	637 625 024	637 625 034
28" Trapez	M/50	637 625 025	637 625 035
28" Trapez	L/55	637 625 026	637 625 036
28" Wave	S/45	637 625 027	637 625 037
28" Wave	M/50	637 625 028	637 625 038
28" Wave	L/55	637 625 029	637 625 039

NOTIZEN

KALKHOFF ENDEAVOUR 1



Eins wie Einstieg – und zugleich das E-Bike erster Wahl. Das ENDEAVOUR 1 bildet unsere vielseitige Einstiegs-kategorie ins E-Trekking und bewältigt die täglichen Herausforderungen auf dem Sattel mit Bravour. Das Motto: Performance zum Bestpreis. Vielseitigkeit nehmen wir dabei wörtlich: Dank externer Batterie, zwei Akkuoptionen und drei unterschiedlicher Rahmenformen sind die ENDEAVOUR 1 Pedelecs der Mobilitäts-garant für den praktischen Alltag.

Im Modelljahr 2020 startet das ENDEAVOUR 1 dank eines umfassenden Technik-Updates neu durch: Trendige Farbvarianten sind dabei nur eine Neuerung: Dank des neuen Bosch Performance Line Antriebs der 3. Generation für kraftvolle Unterstützung und angenehmes Fahrverhalten und der externen Batterie mit wahlweise 400 oder 500 Wh finden sowohl alltagsorientierte als auch sportliche Radfahrer mit diesem Kalkhoff Bike den perfekten Begleiter.

DAS PRAGMATISCHE EVERYDAY E-BIKE

ZUVERLÄSSIGE UND KRAFTVOLLE ANTRIEBSEINHEIT

- Bosch Performance Line mit 65 Nm
- Zwei Batteriegrößen in 400 Wh oder 500 Wh

KOMPONENTEN FÜR DEN TÄGLICHEN EINSATZ

- Praktisches Bosch Purion Display
- Shimano VR und HR Naben mit Centerlock-Scheibenbremsen
- Pannenschutz inklusive: Breite Schwalbe Energizer Active Plus Bereifung
- 8-Gang Shimano Altus Schaltung
- AXA Compactline LED-Scheinwerfer mit 20 Lux

ZWEI FARBVARIANTEN

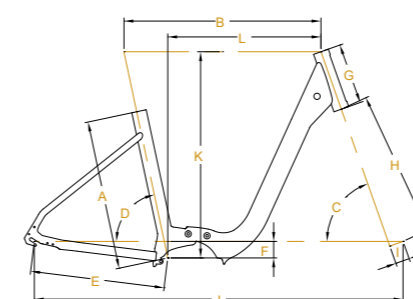
- fossilgrey matt und wasabigreen glossy

MIT SEHR GUTEM

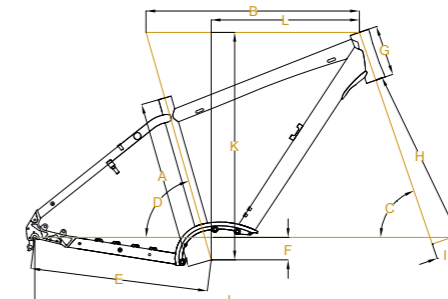
PREIS-LEISTUNGS-VERHÄLTNIS

Geometrien Bosch V2, Aluminium

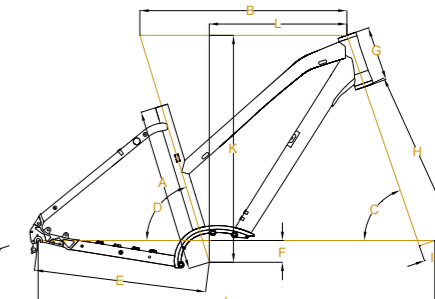
Comfort



Diamant



Trapez



	Diamant				Trapez				Comfort				
	28"	28"	28"	28"	28"	28"	28"	28"	26"	28"	28"	28"	28"
Raddurchmesser	28"	28"	28"	28"	28"	28"	28"	28"	26"	28"	28"	28"	28"
A Sitzrohlänge (mm)	450	500	550	600	450	500	550	450	450	500	550	600	600
B Oberrohrlänge (mm)	570	580	595	610	570	580	595	600	620	630	640	650	650
C Lenkwinkel (°)	71	71	71,5	71,5	71	71	71,5	71	69,5	70,5	71	71,5	71,5
D Sitzwinkel (°)	74	73,5	73	72,5	73	73	73	73	73,5	73,5	73,5	73,5	73,5
E Kettenstrebenlänge (mm)	475	475	475	475	475	475	475	459	488	488	488	488	488
F Tretlagerabsenkung (mm)	60	60	55	55	60	60	60	40	60	60	60	60	60
G Steuerrohrlänge (mm)	135	135	170	220	150	150	150	185	185	195	207	220	220
H Gabelaufbauhöhe (mm)	460	460	460	460	460	460	460	445	467	467	467	467	467
I Gabelvorbiegung (mm)	55	55	55	55	45	45	45	45	45	45	45	45	45
J Radstand (mm)	1111	1113	1120	1129	1092	1096	1097	1115	1179	1179	1184	1191	1191
K Stack (mm)	612	609	638	685	625	627	646	619	653	667	680	695	695
L Vorlagerung (mm)	394	399	400	394	379	388	397	411	425	433	438	447	447
Überstands-/Durchstiegshöhe	804	828	867	916	767	766	762	417	430	430	430	430	430
Lenkerbreite (mm)	640	640	640	640	640	640	640	640	640	640	640	640	640
Vorbaulänge (mm)	90	90	110	110	90	90	110	90	90	90	110	110	110
Kurbelarmlänge (mm)	170	170	170	170	170	170	170	170	170	170	170	170	170

MODELLÜBERSICHT

KALKHOFF ENDEAVOUR 1

SPEC LEVEL	MODELL	ANTRIEB	GÄNGE	AKKU	RAHMENVARIANTEN	RAHMENFARBEN
MOVE	ENDEAVOUR 1.B MOVE	 BOSCH PerformanceLine	8-G	500 Wh 400 Wh	 Diamant  Trapez  Comfort  Trapez  Comfort	 Fossilgrey matt  Wasabigreen glossy

KALKHOFF ENDEAVOUR 1.B MOVE

Der Einstieg ins E-Trekking. Das Endeavour 1.B Move ist das perfekte E-Bike für Touren- und City-Radler, die mehr erleben wollen. Mit vielfältigen Ausstattungsvarianten und Bosch Performance Line Antrieb. Für freie Fahrt auf jedem Terrain. Ein weiteres Plus: das tolle Preis-Leistungs-Verhältnis.



wasabigreen glossy



fossilgrey matt



wasabigreen glossy



fossilgrey matt

MOTOR: Bosch Performance Line 36 V / 250 W / 65 Nm
 DISPLAY: Bosch Purion, LCD Display mit Schiebehilfe
 BATTERIE*: Bosch PowerTube Li-Ion 36 V / 13,4 Ah (500 Wh),
 11 Ah (400 Wh)

REICHWEITE**: bis zu 120 km
 LADEGERÄT: Bosch, 2A



RAHMENFORMEN



SPEZIFIKATIONEN

SCHALTUNG: 8-G Shimano Altus
 SCHALTHEBEL: Shimano Acera
 KURBEL: Aluminium
 ZAHNKRANZ: Shimano HG31
 ÜBERSETZUNG: vorne: 38, hinten: 11-32
 KETTE: KMC X8
 BREMSE: Shimano MT200, hydraulische Scheibenbremse
 BREMSSCHEIBEN: vorne: 180 mm, hinten: 160 mm
 SCHEINWERFER: Herrmans MR GO, LED, 20 Lux
 RÜCKLICHT: AXA Blueline, LED mit Standlicht
 RAHMEN: Bosch V2, Aluminium
 GABEL: SR Suntour NEX, einstellbar
 VORBAU: Concept SL, verstellbar

LENKER: Concept City Cruiser, Concept Riser
 GRIFFE: Herrmans Click
 SATTEL: Kalkhoff Sport Comfort
 SATTELSTÜTZE: Concept SL
 PEDALE: City Comfort
 FELGEN: Concept, geöst
 NABEN: vorne: Shimano TX505, mit Schnellspanner
 hinten: Shimano TX505, mit Schnellspanner
 BEREIFUNG: 26": Schwalbe Energizer Active Plus, 47-559
 28": Schwalbe Energizer Active Plus, 47-622
 SCHUTZBLECHE: Kunststoff, mit Kantenschutz
 GEPÄCKTRÄGER: Tour, Aluminium
 STÄNDER: Hinterbauständer
 ZULÄSSIGES GES.GEWICHT: 130 kg

ARTIKELNUMMERN

FREILAUF

Artikel	Größe	Bestell-Nr. fossilgrey matt /13,4 Ah	fossilgrey matt /11 Ah	wasabigreen glossy /13,4 Ah	wasabigreen glossy /11 Ah
28" Diamant	S/45	637 628 050	637 626 050		
28" Diamant	M/50	637 628 051	637 626 051		
28" Diamant	L/55	637 628 052	637 626 052		
28" Diamant	XL/60	637 628 053	637 626 053		
28" Trapez	S/45	637 628 054	637 626 054	637 628 074	637 626 074
28" Trapez	M/50	637 628 055	637 626 055	637 628 075	637 626 075
28" Trapez	L/55	637 628 056	637 626 056	637 628 076	637 626 076
28" Comfort	S/45	637 628 066	637 626 066	637 628 086	637 626 086
28" Comfort	M/50	637 628 067	637 626 067	637 628 087	637 626 087
28" Comfort	L/55	637 628 068	637 626 068	637 628 088	637 626 088
28" Comfort	XL/60	637 628 069	637 626 069	637 628 089	637 626 089
26" Comfort	XS/45	637 628 065	637 626 065	637 628 085	637 626 085

NOTIZEN

KALKHOFF ENTICE 7



Für das breite Grinsen auf Tour. Mit dem neuen ENTICE 7 wird jede Ausfahrt zum aufregenden Abenteuer. Perfekt abgestimmt auf den Einsatz abseits geteuerter Strecken ist diesem Kalkhoff Bike keine Schotterpiste zu holprig, kein Anstieg zu schwer und keine Abfahrt zu steil. Der neue SUV in unserem Sortiment punktet mit starker Ausstattung und noch stärkerem Auftritt. Dynamisch, durchzugsstark, souverän. Damit sowohl als Alltagsabenteuer als auch ausgedehnte Trekkingtouren zu einem unvergesslichen Erlebnis werden.

Um das zu erreichen, haben unsere Ingenieure das Maximum an verfügbarer Technik in einem Bike vereint – egal ob in der Einstiegsvariante Move, dem Allrounder Advance oder der Premium-Version Excite. Der neue Bosch CX-Antrieb der 4. Generation mit integriertem Bosch Powertube Akku mit 625 Wattstunden verschiebt sowohl in Sachen Unterstützung als auch bei der Reichweite die Grenzen weiter nach oben. Suntour-Federgabeln dämpfen selbst die härtesten Stöße ab. Und 27,5-Zoll-MTB-Laufräder mit Stollenbereifung sowie hydraulische Scheibenbremsen von Shimano bzw. Magura sorgen bei Nässe für maximale Sicherheit. Ein Rad für alle, die mehr erleben wollen – auf den Straßen und in der Natur.

DER SUV UNTER DEN OFFROAD E-TREKKING BIKES

DAS BESTE FÜRS GELÄNDE

- Das neue Level in der Entice E-Crossover Familie
- Premium-Version unserer Integrale 1.5 Rahmenplattform

RÜCKENWIND AUF JEDEM TERRAIN

- Neuer Bosch Performance Line CX Motor der 4. Generation mit 75 Nm
- Bosch PowerTube Li-Ion Akku mit 625 Wh
- Bosch Purion LCD-Display mit Schiebehilfe
- Bosch Kiox Farbdisplay

FOKUS AUF MAXIMALEN KOMFORT IM GELÄNDE

- 27,5 Zoll MTB-Laufräder
- Grobstollige Schwalbe Hurricane Performance Bereifung
- Robuste Suntour Mobie Federgabeln mit 75 mm Federweg
- Ergonomische Komponenten von Ergon

DREI AUSSTATTUNGSLEVEL

EXCITE die Königsklasse mit Highend-Ausstattung

ADVANCE der Allround SUV

MOVE der Einstieg ins gehobene E-Trekking

STYLISHES MOONSTONEGREY MATT DESIGN
& EINE FARBVERSION PRO LEVEL

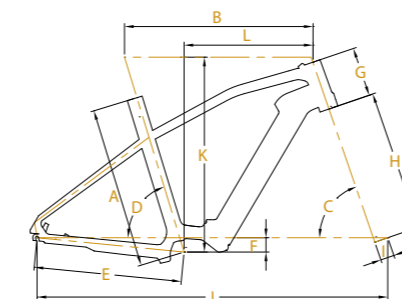
EXCITE ●

ADVANCE ●

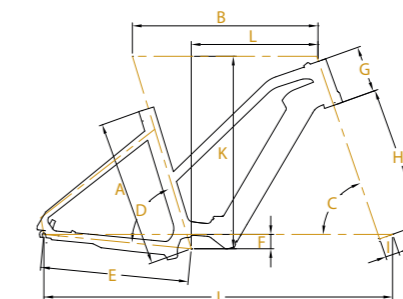
MOVE ●

Geometrien Integrale 1.5, Aluminium

Diamant


















Trapez



	Diamant			Trapez		
	28"	28"	28"	28"	28"	28"
Raddurchmesser	28"	28"	28"	28"	28"	28"
A Sitzrohrlänge (mm)	480	530	580	430	480	530
B Oberrohrlänge (mm)	604	613	622	595	604	613
C Lenkwinkel (°)	71	71	71	71	71	71
D Sitzwinkel (°)	73	73	73	73	73	73
E Kettenstrebenlänge (mm)	485	485	485	485	485	485
F Tretlagerabsenkung (mm)	47	47	47	47	47	47
G Steuerrohrlänge (mm)	170	180	190	160	170	180
H Gabelaufbauhöhe (mm)	460	460	460	460	460	460
I Gabelvorbiegung (mm)	45	45	45	45	45	45
J Radstand (mm)	1142	1151	1161	1133	1142	1151
K Stack (mm)	630	640	649	621	630	640
L Vorlagerung (mm)	411	417	423	405	411	417
Überstands-/Durchstiegshöhe	817	850	863	764	768	771
Lenkerbreite (mm)	690	690	690	690	690	690
Vorbaulänge (mm)	65	90	90	65	65	90
Kurbelarmlänge (mm)	170	170	170	170	170	170

MODELLÜBERSICHT

KALKHOFF ENTICE 7

SPEC LEVEL	MODELL	ANTRIEB	GÄNGE	AKKU	RAHMENVARIANTEN		RAHMENFARBEN	
EXCITE	ENTICE 7.B EXCITE	 BOSCH <i>PerformanceLineCX</i>	12-G	625 Wh	 Diamant	 Trapez	 Moonstonegrey/Magicblack matt	 Urbangreen/Magicblack matt
ADVANCE	ENTICE 7.B ADVANCE	 BOSCH <i>PerformanceLineCX</i>	12-G	625 Wh	 Diamant	 Trapez	 Moonstonegrey/Magicblack matt	 Topasblue/Magicblack matt
MOVE	ENTICE 7.B MOVE	 BOSCH <i>PerformanceLineCX</i>	10-G	625 Wh	 Diamant	 Trapez	 Moonstonegrey/Magicblack matt	 Magicblack/Integralegreen matt

KALKHOFF ENTICE 7.B EXCITE

Die Königsklasse der E-Trekking Offroad Bikes. Das Entice 7.B Excite markiert das neue Top-Level der Entice E-Crossover Familie. Inklusive starkem Bosch Performance Line CX Antrieb der 4. Generation ist unser Premium-SUV auf keiner Tour zu stoppen. Mit Excite-Ausstattung für höchste Kalkhoff-Qualität.



urbangreen/magicblack matt



moonstonegrey/magicblack matt



moonstonegrey/magicblack matt



urbangreen/magicblack matt

MOTOR: Bosch Performance Line CX, 36 V / 250 W / 75 Nm

DISPLAY: Bosch Kiox Farbdisplay mit Schiebehilfe

BATTERIE*: Bosch PowerTube Li-Ion 36 V / 17,4 Ah (625 Wh)

REICHWEITE**: bis zu 125 km

LADEGERÄT: Bosch, 4A



RAHMENFORMEN



SPEZIFIKATIONEN

SCHALTUNG:	12-G Shimano XT
SCHALTHEBEL:	Shimano Deore XT
KURBEL:	Aluminium
ZAHNKRANZ:	Shimano SLX
ÜBERSETZUNG:	vorne: 38, hinten: 10-45
KETTE:	Shimano SLX
BREMSE:	Magura MCI5, hydraulische Scheibenbremse
BREMSSCHEIBEN:	vorne: 180 mm, hinten: 180 mm
SCHEINWERFER:	Supernova E3 Mini Pro mit Fernlichtfunktion
RÜCKLICHT:	Spanninga Pimento
RAHMEN:	Integrale 1.5, Aluminium
GABEL:	Suntour Mobie25 Air, blockierbar, 15 mm Steckachse

VORBAU:	Concept, starr
LENKER:	Concept EX Riser
GRIFFE:	Ergon GA30
SATTEL:	Ergon SM10
SATTELSTÜTZE:	Concept EX, Aluminium
PEDALE:	MTB Flat, Aluminium, mit Reflektor
LAUFRADSATZ:	DT Swiss 1950 Hybrid
BEREIFUNG:	Schwalbe Hurricane Performance, 57-584
SCHUTZBLECHE:	Aluminium, lackiert
GEPÄCKTRÄGER:	Racktime Tour
STÄNDER:	Hinterbauständer, einstellbar
ZULÄSSIGES GES. GEWICHT:	130 kg

ARTIKELNUMMERN

FREILAUF

Artikel	Größe	Bestell-Nr. moonstonegrey/ magicblack matt /17,4 Ah	urbangreen/ magicblack matt /17,4 Ah
27" Diamant	M/48	637 529 101	637 529 111
27" Diamant	L/53	637 529 102	637 529 112
27" Diamant	XL/58	637 529 103	637 529 113
27" Trapez	S/43	637 529 105	637 529 115
27" Trapez	M/48	637 529 106	637 529 116
27" Trapez	L/53	637 529 107	637 529 117

NOTIZEN

KALKHOFF ENTICE 7.B ADVANCE

Das SUV-Bike für die besonderen Abenteuer. Mit dem Entice 7.B Advance bleiben auf Tour keine Wünsche offen. Mit neuem Bosch Performance Line CX Antrieb der 4. Generation und sportlicher 12-Gang SRAM Eagle Schaltung. Top-Preis-Leistungs-Verhältnis dank Advance-Ausstattung.



MOTOR: Bosch Performance Line CX, 36 V / 250 W / 75 Nm

DISPLAY: Bosch Kiox Farbdisplay mit Schiebehilfe

BATTERIE*: Bosch PowerTube Li-Ion 36 V / 17,4 Ah (625 Wh)

REICHWEITE**: bis zu 125 km

LADEGERÄT: Bosch, 4A



RAHMENFORMEN



SPEZIFIKATIONEN

SCHALTUNG: 12-G Sram GX Eagle
 SCHALTHEBEL: Sram GX Eagle
 KURBEL: Aluminium
 ZAHNKRANZ: Sram XG Eagle
 ÜBERSETZUNG: vorne: 38, hinten: 10-50
 KETTE: Sram NX Eagle
 BREMSE: Shimano MT420, hydraulische Scheibenbremse
 BREMSSCHEIBEN: vorne: 180 mm, hinten: 180 mm
 SCHEINWERFER: Supernova E3 Mini 2
 RÜCKLICHT: Spanninga Pimento
 RAHMEN: Integrale 1.5, Aluminium
 GABEL: Suntour Mobie25 Air, blockierbar, 15 mm Steckachse
 VORBAU: Concept, starr

LENKER: Concept EX Riser
 GRIFFE: Ergon GE10
 SATTEL: Ergon SM10
 SATTELSTÜTZE: Concept EX, Aluminium
 PEDALE: MTB Flat, Aluminium, mit Reflektor
 FELGEN: Rodi TRYP35, doppelt geöst
 NABEN: vorne: Shimano Alivio MT400, 15x100 mm Steckachse
 hinten: Novatec D642 Disc 12x142 (XD)
 BEREIFUNG: Schwalbe Hurricane Performance, 57-584
 SCHUTZBLECHE: Aluminium, lackiert
 GEPÄCKTRÄGER: Racktime Tour
 STÄNDER: Hinterbauständer, einstellbar
 ZULÄSSIGES GES.GEWICHT: 130 kg

ARTIKELNUMMERN

FREILAUF

Artikel	Größe	Bestell-Nr. moonstonegrey/ magicblack matt /17,4 Ah	topasblue/ magicblack matt /17,4 Ah
27" Diamant	M/48	637 529 121	637 529 131
27" Diamant	L/53	637 529 122	637 529 132
27" Diamant	XL/58	637 529 123	637 529 133
27" Trapez	S/43	637 529 125	637 529 135
27" Trapez	M/48	637 529 126	637 529 136
27" Trapez	L/53	637 529 127	637 529 137

NOTIZEN

KALKHOFF ENTICE 7.B MOVE

Der Einstieg ins gehobene E-Trekking. Das Entice 7.B Move ist das ideale Bike für Tourenfahrer, die mehr wollen. Mit neuem Bosch Performance Line CX Antrieb der 4. Generation und integriertem Bosch PowerTube Akku mit 625 Wattstunden. Für extrastarken Rückenwind und extralangen Fahrspaß im Gelände.



magicblack/integralegreen matt



moonstonegrey/magicblack matt



moonstonegrey/magicblack matt



magicblack/integralegreen matt

MOTOR: Bosch Performance Line CX, 36 V / 250 W / 75 Nm

DISPLAY: Bosch Purion, LCD Display mit Schiebehilfe

BATTERIE*: Bosch PowerTube Li-Ion 36 V / 17,4 Ah (625 Wh)

REICHWEITE**: bis zu 125 km

LADEGERÄT: Bosch, 4A



RAHMENFORMEN



E-TREKKING

SPEZIFIKATIONEN

SCHALTUNG: 10-G Shimano Deore
 SCHALTHEBEL: Shimano Deore
 KURBEL: Aluminium
 ZAHNKRANZ: Shimano Deore
 ÜBERSETZUNG: vorne: 38, hinten: 11-36
 KETTE: Shimano CN-HG54
 BREMSE: Shimano MT200, hydraulische Scheibenbremse
 BREMSSCHEIBEN: vorne: 180 mm, hinten: 180 mm
 SCHEINWERFER: Trelock Airflow
 RÜCKLICHT: Spanninga Pimento
 RAHMEN: Integrale 1.5, Aluminium
 GABEL: Suntour Mobie25 Coil, blockierbar, 15 mm Steckachse
 VORBAU: Concept, starr

LENKER: Concept EX Riser
 GRIFFE: Ergon GE10
 SATTEL: Ergon SM10
 SATTELSTÜTZE: Concept EX, Aluminium
 PEDALE: MTB Flat, Aluminium, mit Reflektor
 FELGEN: Rodi TRYP35, doppelt geöst
 NABEN: vorne: Shimano Alivio MT400, 15x100 mm Steckachse
 hinten: Shimano Alivio MT400, 12x142 mm Steckachse
 BEREIFUNG: Schwalbe Hurricane Performance, 57-584
 SCHUTZBLECHE: Aluminium, lackiert
 GEPÄCKTRÄGER: Racktime Tour
 STÄNDER: Hinterbauständer, einstellbar
 ZULÄSSIGES GES.GEWICHT: 130 kg

ARTIKELNUMMERN

FREILAUF

Artikel	Größe	Bestell-Nr. moonstonegrey/ magicblack matt /17,4 Ah	magicblack/ integralegreen matt /17,4 Ah
27" Diamant	M/48	637 529 141	637 529 151
27" Diamant	L/53	637 529 142	637 529 152
27" Diamant	XL/58	637 529 143	637 529 153
27" Trapez	S/43	637 529 145	637 529 155
27" Trapez	M/48	637 529 146	637 529 156
27" Trapez	L/53	637 529 147	637 529 157

NOTIZEN

KALKHOFF ENTICE 5



Einfach losfahren und Freiheit genießen. Ein Bedürfnis, das dem ENTICE 5 von Natur aus gegeben ist. Im hektischen Stadtverkehr ist unser alltagstaugliches und zugleich sportliches Offroad E-Trekking Bike genauso gerne unterwegs wie auf einsamen Schotterpfaden. Selbst anspruchsvollere Touren meistert es dank seines SUV-ähnlichen Auftritts mit Bravour. Komfortabel. Sicher. Sportlich. Mit Kalkhoff typischer Designsprache und voll integrierter Batterie – der vielseitige Allrounder für mehr Spaß im Radalltag.

Im Modelljahr 2020 fährt die ENTICE 5 Familie gleich mit doppelter Innovationskraft: Neue Modelle mit den Ausstattungspaketen Excite und XXL sorgen für noch mehr Auswahl, während der neue Bosch Performance Line Antrieb mit integriertem Bosch Powertube Akku mit 625 Wattstunden den Fahrspaß noch einmal deutlich erhöht. Dazu gibt es neben neuen Farben ein Spezifikationsupdate: Alle ENTICE 5 Bikes rollen jetzt im Touren-Setup mit Gepäckträger und Schutzblechen. Ideal für alle, die sportlich, fit und gesund unterwegs sein wollen.

ALLROUNDER FÜR JEDES ABENTEUER

ALLTAGSTAUGLICHES TREKKING CROSSOVER MIT KOMPLETTER AUSSTATTUNG

- Integrierte Rahmenplattform mit Kalkhoff Designsprache
- Vollintegrierte Batterie
- Flaschenhalter/Schloss-Ösen unter dem Oberrohr (Diamant)

HOCHWERTIGES BOSCH-ANTRIEBSSYSTEM

- Bosch Performance Line Motor mit 65 Nm
- Bosch PowerTube Li-Ion Batterie mit 625 Wh

KOMPLETTE TOUREN- UND TREKKINGAUSSTATTUNG

- Alle Räder mit Gepäckträger und Schutzbleche
- Ausstattungspakete XXL (NEU), Excite, Advance, Move

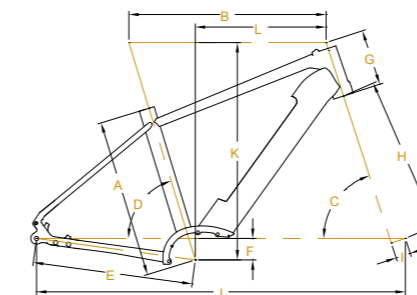
CLEVERER KOMONENTEN-MIX

- Einfach justierbarer integrierter Steuersatz
- Robuste Laufräder
- Schwalbe Smart Sam Hybrid-Bereifung für Straße und Gelände
- Beleuchtung, Ständer und Klingel inklusive

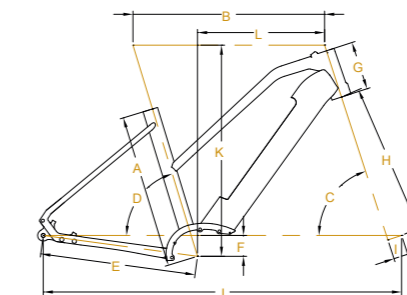
GROSSE FARBAUSWAHL: ZWEI STANDARDFARBEN PRO LEVEL

- XXL ●
- EXCITE ● ●
- ADVANCE ● ●
- MOVE ● ●

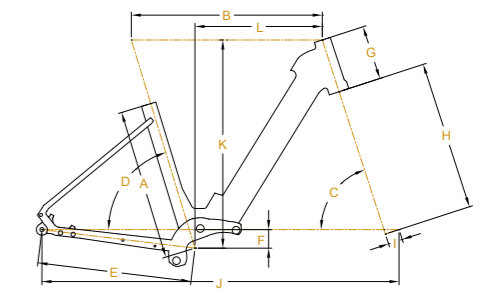
Geometrien Integrale 0.5, Aluminium Diamant



Trapez


























Wave



	Diamant			Trapez			Wave		
	28"	28"	28"	28"	28"	28"	28"	28"	28"
Raddurchmesser	28"	28"	28"	28"	28"	28"	28"	28"	28"
A Sitzrohrlänge (mm)	430	480	530	580	430	480	530	430	480
B Oberrohrlänge (mm)	588,2	597,1	606	614,9	588,2	597,1	606	588,2	597
C Lenkwinkel (°)	72	72	72	72	72	72	72	72	72
D Sitzwinkel (°)	73	73	73	73	73	73	73	73	73
E Kettenstrebenlänge (mm)	485	485	485	485	485	485	485	485	485
F Tretlagerabsenkung (mm)	65	65	65	65	65	65	65	65	65
G Steuerrohrlänge (mm)	160	170	180	190	160	170	180	160	170
H Gabelaufbauhöhe (mm)	468	468	468	468	468	468	468	468	468
I Gabelvorbiegung (mm)	45	45	45	45	45	45	45	45	45
J Radstand (mm)	1107,5	1116,6	1125,7	1125,7	1107,5	1116,6	1125,7	1107,5	1117
K Stack (mm)	648,4	657,9	667,4	676,9	648,4	657,9	667,4	648,4	658
L Vorlagerung (mm)	390	396	402	408	390	396	402	390	396
Überstands-/Durchstiegshöhe	814	840	866	890	800	804	808	595	595
Lenkerbreite (mm)	700	700	700	700	700	700	700	700	700
Vorbaulänge (mm)	80	80	80	80	80	80	80	80	80
Kurbelarmlänge (mm)	170	170	170	170	170	170	170	170	170

MODELLÜBERSICHT

KALKHOFF ENTICE 5

SPEC LEVEL	MODELL	ANTRIEB	GÄNGE	AKKU	RAHMENVARIANTEN	RAHMENFARBEN
XXL	ENTICE 5.B XXL	 BOSCH PerformanceLine	12-G	625 Wh	 Diamant  Trapez  Wave	 Deepskyblue matt
EXCITE	ENTICE 5.B EXCITE	 BOSCH PerformanceLine	12-G	625 Wh	 Diamant  Trapez  Wave	 Volcanogrey matt  Fired/Magicblack matt
ADVANCE	ENTICE 5.B ADVANCE	 BOSCH PerformanceLine	10-G	625 Wh	 Diamant  Trapez  Wave	 Magicblack matt  Topasblue/Magicblack matt
MOVE	ENTICE 5.B MOVE	 BOSCH PerformanceLine	9-G	625 Wh	 Diamant  Trapez  Wave	 Urbangreen matt  Moonstonegrey/Magicblack matt

KALKHOFF ENTICE 5.B XXL

Extra robust, extra stark, extra geländetauglich. Das Entice 5.B XXL ist das alltagstaugliche Trekking Crossover mit kompletter Touren-Ausstattung. Inklusive XXL-Laufrädern mit doppelter Hohlkammerfelge, kräftigen Shimano 4-Kolben-Scheibenbremsen, Gepäckträger und Schutzblechen. Zugelassen bis 170 kg Gesamtgewicht.



deepskyblue matt



deepskyblue matt



deepskyblue matt

MOTOR: Bosch Performance Line 36 V / 250 W / 65 Nm
 DISPLAY: Bosch Purion, LCD Display mit Schiebehilfe
 BATTERIE*: Bosch PowerTube Li-Ion 36 V / 17,4 Ah (625 Wh)

REICHWEITE**: bis zu 150 km
 LADEGERÄT: Bosch, 4A



RAHMENFORMEN



SPEZIFIKATIONEN

SCHALTUNG: 12-G Shimano SLX
 SCHALTHEBEL: Shimano SLX
 KURBEL: Aluminium
 ZAHNKRANZ: Shimano SLX
 ÜBERSETZUNG: vorne: 38, hinten: 10-45
 KETTE: Shimano SLX
 BREMSE: Shimano MT420, hydraulische Scheibenbremse
 BREMSSCHEIBEN: vorne: 180 mm, hinten: 180 mm
 SCHEINWERFER: Trelock Airflow
 RÜCKLICHT: AXA Blueline, LED mit Standlicht
 RAHMEN: Integrale 0.5, Aluminium
 GABEL: SR Suntour NEX E25 HLO, blockierbar, 15 mm Steckachse
 VORBAU: Concept EX, verstellbar
 LENKER: Concept EX Ergo Riser, Concept EX Riser

GRIFFE: Herrmans Click
 SATTEL: Selle Royal Rampage, Selle Royal Verve, Selle Royal Vivo
 SATTELSTÜTZE: Concept SL
 PEDALE: MTB Flat, Aluminium, mit Reflektor
 FELGEN: Rodi Airline Plus, geöst
 NABEN: vorne: Shimano Alivio MT400, 15x100 mm Steckachse
 hinten: Shimano Microspline MT510, 12x142 mm Steckachse
 BEREIFUNG: Schwalbe Smart Sam, 47-622
 SCHUTZBLECHE: Kunststoff, mit Kantenschutz
 GEPÄCKTRÄGER: Racktime Systemgepäckträger
 STÄNDER: Hinterbauständer, einstellbar
 ZULÄSSIGES
 GES.GEWICHT: 170 kg

ARTIKELNUMMERN

FREILAUF

Artikel	Größe	Bestell-Nr. deepskyblue matt /17,4 Ah
28" Diamant	S/43	637 529 200
28" Diamant	M/48	637 529 201
28" Diamant	L/53	637 529 202
28" Diamant	XL/58	637 529 203
28" Trapez	S/43	637 529 204
28" Trapez	M/48	637 529 205
28" Trapez	L/53	637 529 206
28" Wave	S/43	637 529 207
28" Wave	M/48	637 529 208
28" Wave	L/53	637 529 209

NOTIZEN

KALKHOFF ENTICE 5.B EXCITE

E-Trekking der Extraklasse dank extra starker Komponenten. Das Entice 5.B Excite fährt in der Topliga der Trekking Offroad E-Bikes. Ausgestattet mit dem neuen Bosch Performance Line Antrieb mit integriertem Bosch Powertube Akku mit 625 Wattstunden. Veredelt mit hochwertigsten Komponenten wie der exklusiven Lenker-Vorbau-Einheit mit integrierter Kabelführung, Gepäckträger und Schutzblechen. Für alle, die mehr von ihren Touren wollen.



firered/magicblack matt



volcanogrey matt



firered/magicblack matt



volcanogrey matt

MOTOR: Bosch Performance Line 36 V / 250 W / 65 Nm
 DISPLAY: Bosch Purion, LCD Display mit Schiebehilfe
 BATTERIE*: Bosch PowerTube Li-Ion 36 V / 17,4 Ah (625 Wh)

REICHWEITE**: bis zu 150 km
 LADEGERÄT: Bosch, 4A



RAHMENFORMEN



SPEZIFIKATIONEN

SCHALTUNG: 12-G Shimano XT
 SCHALTHEBEL: Shimano SLX
 KURBEL: Aluminium
 ZAHNKRANZ: Shimano SLX
 ÜBERSETZUNG: vorne: 38, hinten: 10-45
 KETTE: Shimano SLX
 BREMSE: Shimano MT420, hydraulische Scheibenbremse

BREMSSCHEIBEN: vorne: 180 mm, hinten: 180 mm
 SCHEINWERFER: Trelock Airflow
 RÜCKLICHT: Busch + Müller integriert in Gepäckträger
 RAHMEN: Integrale 0.5, Aluminium
 GABEL: SR Suntour Mobie25, Air, blockierbar, 15 mm Steckachse
 LENKER: Kalkhoff One Piece, Riser

GRIFFE: Ergon GE10
 SATTEL: Selle Royal Rampage, Selle Royal Verve, Selle Royal Vivo

SATTELSTÜTZE: Concept EX, Aluminium
 PEDALE: MTB Flat, Aluminium, mit Reflektor
 FELGEN: Rodi Blackrock, geöst
 NABEN: vorne: Shimano Alivio MT400, 15x100 mm Steckachse
 hinten: Shimano Microspline MT510, 12x142 mm Steckachse

BEREIFUNG: Schwalbe Smart Sam, 47-622
 SCHUTZBLECHE: Kunststoff, mit Kantenschutz
 GEPÄCKTRÄGER: Racktime Systemgepäckträger
 STÄNDER: Hinterbauständer, einstellbar
 ZULÄSSIGES
 GES.GEWICHT: 130 kg

ARTIKELNUMMERN

FREILAUF

Artikel	Größe	Bestell-Nr. volcanogrey matt /17,4 Ah	firered/ magicblack matt /17,4 Ah
28" Diamant	S/43	637 529 260	637 529 270
28" Diamant	M/48	637 529 261	637 529 271
28" Diamant	L/53	637 529 262	637 529 272
28" Diamant	XL/58	637 529 263	637 529 273
28" Trapez	S/43	637 529 264	637 529 274
28" Trapez	M/48	637 529 265	637 529 275
28" Trapez	L/53	637 529 266	637 529 276
28" Wave	S/43	637 529 267	637 529 277
28" Wave	M/48	637 529 268	637 529 278
28" Wave	L/53	637 529 269	637 529 279

NOTIZEN

KALKHOFF ENTICE 5.B ADVANCE

Unser alltagstaugliches Trekking Crossover mit kompletter Ausstattung. Dank kraftvollem Bosch Performance Antrieb und integriertem Bosch Powertube Akku mit 625 Wattstunden ist dem Entice 5.B Advance kein Hindernis zu schwer. Inklusive Gepäckträger und Schutzblechen für Tourenprofis und solche, die es werden wollen.



topasblue/magicblack matt



magicblack matt



topasblue/magicblack matt



topasblue/magicblack matt

MOTOR: Bosch Performance Line 36 V / 250 W / 65 Nm
 DISPLAY: Bosch Purion, LCD Display mit Schiebehilfe
 BATTERIE*: Bosch PowerTube Li-Ion 36 V / 17,4 Ah (625 Wh)

REICHWEITE**: bis zu 150 km
 LADEGERÄT: Bosch, 4A



RAHMENFORMEN



SPEZIFIKATIONEN

SCHALTUNG: 10-G Shimano Deore
 SCHALTHEBEL: Shimano Deore
 KURBEL: Aluminium
 ZAHNKRANZ: Shimano Deore
 ÜBERSETZUNG: vorne: 38, hinten: 11-36
 KETTE: Shimano CN-HG54
 BREMSE: Shimano MT400, hydraulische Scheibenbremse
 BREMSSCHEIBEN: vorne: 180 mm, hinten: 160 mm
 SCHEINWERFER: Trelock Airflow
 RÜCKLICHT: AXA Blueline, LED mit Standlicht
 RAHMEN: Integrale 0.5, Aluminium
 GABEL: SR Suntour NEX E25 HLO, blockierbar, 15 mm Steckachse
 VORBAU: Concept EX, verstellbar
 LENKER: Concept EX Ergo Riser, Concept EX Riser

GRIFFE: Ergon GE10
 SATTEL: Selle Royal Rampage, Selle Royal Verve, Selle Royal Vivo
 SATTELSTÜTZE: Concept SL
 PEDALE: MTB Flat, Aluminium, mit Reflektor
 FELGEN: Rodi Blackrock, geöst
 NABEN: vorne: Shimano Alivio MT400, 15x100 mm Steckachse
 hinten: Shimano Alivio MT400, 12x142 mm Steckachse
 BEREIFUNG: Schwalbe Smart Sam, 47-622
 SCHUTZBLECHE: Kunststoff, mit Kantenschutz
 GEPÄCKTRÄGER: Racktime Systemgepäckträger
 STÄNDER: Hinterbauständer, einstellbar
 ZULÄSSIGES
 GES.GEWICHT: 130 kg

ARTIKELNUMMERN

FREILAUF

Artikel	Größe	Bestell-Nr. magicblack matt /17,4 Ah	topasblue/ magicblack matt /17,4 Ah
28" Diamant	S/43	637 529 220	637 529 230
28" Diamant	M/48	637 529 221	637 529 231
28" Diamant	L/53	637 529 222	637 529 232
28" Diamant	XL/58	637 529 223	637 529 233
28" Trapez	S/43	637 529 224	637 529 234
28" Trapez	M/48	637 529 225	637 529 235
28" Trapez	L/53	637 529 226	637 529 236
28" Wave	S/43	637 529 227	637 529 237
28" Wave	M/48	637 529 228	637 529 238
28" Wave	L/53	637 529 229	637 529 239

NOTIZEN

KALKHOFF ENTICE 5.B MOVE

Der Einstieg ins sportliche E-Bike Touring. Das Entice 5.B Move punktet mit starker Ausstattung und noch stärkerem Design – innovativ, formschön, reduziert. Mit kräftigem Bosch Performance Antrieb und integriertem Bosch Powertube Akku mit 625 Wattstunden. Inklusive Touren-Setup mit Gepäckträger und Schutzblechen. Ein Rad für alle, die sportlich, fit und gesund unterwegs sein wollen. Ein weiteres Plus: das tolle Preis-Leistungs-Verhältnis.



moonstonegrey/magicblack matt



urbangreen matt



moonstonegrey/magicblack matt



moonstonegrey/magicblack matt

MOTOR: Bosch Performance Line 36 V / 250 W / 65 Nm
 DISPLAY: Bosch Purion, LCD Display mit Schiebehilfe
 BATTERIE*: Bosch PowerTube Li-Ion 36 V / 17,4 Ah (625 Wh)

REICHWEITE**: bis zu 150 km
 LADEGERÄT: Bosch, 2A



RAHMENFORMEN



SPEZIFIKATIONEN

SCHALTUNG: 9-G Shimano Alivio
 SCHALTHEBEL: Shimano Alivio
 KURBEL: Aluminium
 ZAHNKRANZ: Shimano Acera
 ÜBERSETZUNG: vorne: 38, hinten: 11-34
 KETTE: Shimano HG53
 BREMSE: Shimano MT200, hydraulische Scheibenbremse
 BREMSSCHEIBEN: vorne: 180 mm, hinten: 160 mm
 SCHEINWERFER: Herrmans H-Black MR8, LED
 RÜCKLICHT: AXA Blueline, LED mit Standlicht
 RAHMEN: Integrale 0.5, Aluminium
 GABEL: SR Suntour NEX E25 HLO, blockierbar
 VORBAU: Concept EX, verstellbar
 LENKER: Concept EX Ergo Riser, Concept EX Riser

GRIFFE: Herrmans Click
 SATTEL: Selle Royal Rampage, Selle Royal Verve, Selle Royal Vivo
 SATTELSTÜTZE: Concept SL
 PEDALE: MTB Flat, Aluminium, mit Reflektor
 FELGEN: Rodi Blackrock, geöst
 NABEN: vorne: Shimano Acera M3050, mit Schnellspanner
 hinten: Shimano Acera M3050, mit Schnellspanner
 BEREIFUNG: Schwalbe Smart Sam, 47-622
 SCHUTZBLECHE: Kunststoff, mit Kantenschutz
 GEPÄCKTRÄGER: Racktime Systemgepäckträger
 STÄNDER: Hinterbauständer, einstellbar
 ZULÄSSIGES
 GES.GEWICHT: 130 kg

ARTIKELNUMMERN

FREILAUF

Artikel	Größe	Bestell-Nr.	
		urbangreen matt /17,4 Ah	moonstonegrey/magicblack matt /17,4 Ah
28" Diamant	S/43	637 529 240	637 529 250
28" Diamant	M/48	637 529 241	637 529 251
28" Diamant	L/53	637 529 242	637 529 252
28" Diamant	XL/58	637 529 243	637 529 253
28" Trapez	S/43	637 529 244	637 529 254
28" Trapez	M/48	637 529 245	637 529 255
28" Trapez	L/53	637 529 246	637 529 256
28" Wave	S/43	637 529 247	637 529 257
28" Wave	M/48	637 529 248	637 529 258
28" Wave	L/53	637 529 249	637 529 259

NOTIZEN

KALKHOFF ENTICE 3



Schotter statt Asphalt. Wald statt Großstadtdschungel. Perfekte Freiheit erlebt man auf dem Sattel immer dann, wenn man Grenzen überwinden kann. Das ENTICE 3 ist dafür wie gemacht: Dank durchdachter Technik ist unser neues Mitglied in der Entice Abenteuer-Familie der ideale Begleiter für den Einstieg ins sportliche Offroad E-Trekking. Vielseitig einsetzbar erledigt es Alltagsaufgaben genauso mit Bravour wie Ausfahrten ins Grüne. Und auch Fitness- und Tourenfahrer liegen mit diesem Bike goldrichtig.

Dafür sorgt nicht zuletzt die praktische Move-Ausstattung: einfach, aber stark. Reduziert und dennoch praktisch. Sempel und trotzdem extrem sicher. Mit kraftvoller Unterstützung und angenehmem Fahrverhalten dank Bosch Performance Line Motor der 3. Generation und hydraulischen Shimano MT200 Scheibenbremsen ist das neue ENTICE 3 das Rad für alle Fälle – und die kleinen Abenteuer zwischendurch. Auf und abseits geteuerter Wege.

DER EINSTIEG INS OFFROAD E-TREKKING

NEUES MITGLIED IN DER ABENTEUER-FAMILIE ENTICE

- Basiert auf der neuen Integrale 0.1 Rahmenplattform

ZWEI AKKU-VARIANTEN

- Bosch PowerTube Li-Ion mit 500 oder 400 Wh

KRAFTVOLLE UNTERSTÜTZUNG

- Bosch Performance Line Antrieb mit 65 Nm

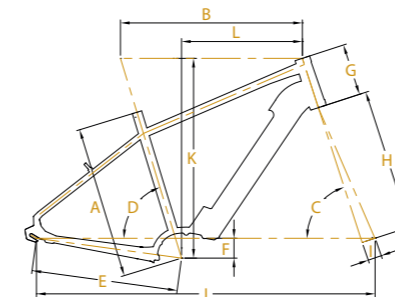
STYLISCHE LACKIERUNG IN PHANTOMGREY MATT MIT FARBIGEN AKZENTEN

ROBUSTE UND ZUVERLÄSSIGE TOUREN-AUSSTATTUNG

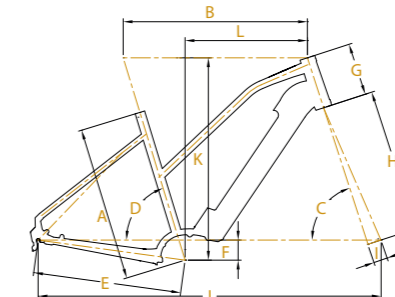
- Praktisches Bosch Purion Minimal Display
- Hydraulische Scheibenbremsen von Shimano
- Altus 8-Gang Shimano-Schaltung
- Herrmans MR GO LED-Scheinwerfer mit 20 Lux
- Blockierbare SR Suntour NEX E25 HLO E-Bike Federgabel
- Komplett Touren-tauglich mit Gepäckträger

Geometrien Integrale 0.1, Aluminium

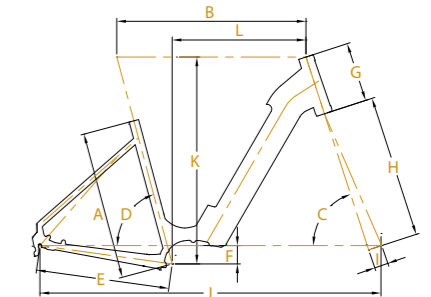
Diamant



Trapez



Wave



	Diamant		Trapez		Wave		
	28"	28"	28"	28"	28"	28"	28"
Raddurchmesser	28"	28"	28"	28"	28"	28"	28"
A Sitzrohrlänge (mm)	500	550	600	450	500	550	450
B Oberrohrlänge (mm)	596	605	408	587	596	605	609
C Lenkwinkel (°)	72	72	72	72	72	72	72
D Sitzwinkel (°)	73	73	73	73	73	75	75
E Kettenstrebenlänge (mm)	480	480	480	480	480	490	490
F Tretlagerabsenkung (mm)	65	65	65	65	65	65	65
G Steuerrohrlänge (mm)	170	180	190	160	170	180	195
H Gabelaufbauhöhe (mm)	462	462	462	462	462	465	465
I Gabelvorbiegung (mm)	44	44	44	44	44	45	45
J Radstand (mm)	1110	1119	1128	1100	1110	1119	1108
K Stack (mm)	655	664	674	645	655	664	672
L Vorlagerung (mm)	396	402	408	390	396	402	378
Überstands-/Durchstiegshöhe	842	869	894	795	809	819	558
Lenkerbreite (mm)	680	680	680	640	640	640	640
Vorbaulänge (mm)	70	70	80	70	70	70	70
Kurbelarmlänge (mm)	170	170	170	170	170	170	170

MODELLÜBERSICHT

KALKHOFF ENTICE 3

SPEC LEVEL	MODELL	ANTRIEB	GÄNGE	AKKU	RAHMENVARIANTEN	RAHMENFARBEN
MOVE	ENTICE 3.B MOVE	 BOSCH PerformanceLine	8-G	500 Wh 400 Wh	 Diamant  Trapez  Wave	 Phantomgrey matt

KALKHOFF ENTICE 3.B MOVE

Der Einstieg ins Offroad E-Trekking. Das Entice 3.B Move ist das ideale E-Bike für alle, die die Natur erleben wollen. Mit kraftvoller Unterstützung und angenehmem Fahrverhalten dank Bosch Performance Line Motor und hydraulischen Shimano MT200 Scheibenbremsen. Ein Rad für alle Fälle – auf und abseits geteuerter Wege.



phantomgrey matt



phantomgrey matt



phantomgrey matt

MOTOR: Bosch Performance Line 36 V / 250 W / 65 Nm
 DISPLAY: Bosch Purion, LCD Display mit Schiebehilfe
 BATTERIE*: Bosch PowerTube Li-Ion 36 V / 13,4 Ah (500 Wh), 11 Ah (400 Wh)

REICHWEITE**: bis zu 120 km
 LADEGERÄT: Bosch, 2A



RAHMENFORMEN



SPEZIFIKATIONEN

SCHALTUNG: 8-G Shimano Altus
 SCHALTHEBEL: Shimano Altus
 KURBEL: Aluminium
 ZAHNKRANZ: Shimano Altus
 ÜBERSETZUNG: vorne: 38, hinten: 11-32
 KETTE: KMC X8
 BREMSE: Shimano MT200, hydraulische Scheibenbremse
 BREMSSCHEIBEN: vorne: 180 mm, hinten: 160 mm
 SCHEINWERFER: Herrmans MR GO, LED, 20 Lux
 RÜCKLICHT: AXA Blueline, LED mit Standlicht
 RAHMEN: Integrale 0.1, Aluminium
 GABEL: SR Suntour NEX E25 HLO, blockierbar
 VORBAU: Aluminium

LENKER: Comfort, Concept Riser
 GRIFFE: Velo MTB Sport
 SATTEL: Kalkhoff Sport Comfort
 SATTELSTÜTZE: Concept SL
 PEDALE: MTB, mit Reflektor
 FELGEN: Rodi Blackrock, geöst
 NABEN: vorne: Shimano TX505, mit Schnellspanner
 hinten: Shimano TX505, mit Schnellspanner
 BEREIFUNG: Schwalbe Smart Sam, 47-622
 SCHUTZBLECHE: Kunststoff, mit Kantenschutz
 GEPÄCKTRÄGER: Tour, Aluminium
 STÄNDER: Hinterbauständer, einstellbar
 ZULÄSSIGES GES.GEWICHT: 130 kg

ARTIKELNUMMERN

FREILAUF

Artikel	Größe	Bestell-Nr. phantomgrey matt /13,4 Ah	phantomgrey matt /11 Ah
28" Diamant	M/50	637 527 101	637 526 101
28" Diamant	L/55	637 527 102	637 526 102
28" Diamant	XL/60	637 527 103	637 526 103
28" Trapez	S/45	637 527 104	637 526 104
28" Trapez	M/50	637 527 105	637 526 105
28" Trapez	L/55	637 527 106	637 526 106
28" Wave	S/45	637 527 107	637 526 107
28" Wave	M/50	637 527 108	637 526 108
28" Wave	L/55	637 527 109	637 526 109

NOTIZEN

SEGMENTEINSTIEG

E-CITY



Staus waren gestern. Einfach am Verkehr vorbeifliegen. Mühelos, stressfrei, nachhaltig. Ganz im Zeitgeist einer neuen, modernen und vor allem sauberen Mobilität. Unsere Kalkhoff E-City Modelle sind für all diejenigen konzipiert, die auch im dichtesten Großstadtdschungel Fahrfreude pur erleben wollen. Räder, auf denen sich dank E-Unterstützung selbst ein hektischer Montagmorgen wie ein entspannter Freitagnachmittag anfühlt.

So wie unsere Modelle Image und Agattu: In den zugleich ästhetischen und robusten Rahmen mit dem typisch reduzierten Kalkhoff Look sind die voll integrierten Batterien kaum sichtbar. Die Agattu Linie mit der Deep-Ausführung bietet für das Extra an Komfort sogar einen noch bequemeren Durchstieg. Beim Image wiederum sind Rahmen und Komponenten teilweise bis zu 170 kg Gesamtgewicht ausgelegt. Kalkhoff E-City – das steht für souveränen und stressfreien Fahrspaß in der Stadt und auf dem Land. Willkommen in der Mobilität der Zukunft!

KALKHOFF IMAGE 5



Auf den Sattel schwingen, losfahren und den Alltag hinter sich lassen. Vollkommen mühelos, vorbei an Staus, nachhaltig und stilvoll. Mit dem IMAGE 5 wird genau das möglich. Im typisch nordisch reduzierten Kalkhoff Look vereint dieses formschöne und vollintegrierte Komfort-Pedelec alles, was ein modernes City E-Bike benötigt: Kompakter und zugleich attraktiver Antrieb, durchdachtes Design und zahlreiche Ausstattungsoptionen für alle Zielgruppen machen es zum perfekten Rad für alle, die urbane Mobilität ganz neu erfahren wollen.

2020 startet das IMAGE 5 dank eines großen Rundum-Updates neu durch. Das Motto: mehr Performance. Dafür verantwortlich sind unter anderem der kraftvolle, aber trotzdem sanfte Shimano E6100 Trekking-Antrieb mit 60 Nm sowie das im Topmodell Excite integrierte, stufenlose Enviolo Trekking-Getriebe. Und auch Individualität wird bei diesem Kalkhoff Bike großgeschrieben: Zur Wahl stehen fünf Ausstattungspakete für jeden Einsatzzweck – perfekt auf alle Bedürfnisse zugeschnitten. Besonderes Merkmal: Die robusten und komfortablen Rahmen der XXL-Variante, mit denen man auch extreme Situationen im urbanen Alltag bestens meistert – egal ob morgendliches Pendeln oder abendliche Feierabendtour.

DIE E-CITY MESSSLATTE

FOKUS AUF MEHR PERFORMANCE

- Stärkere Motoren bei fast allen Modellvarianten
- Konzentration auf zwei starke Antriebssysteme: Bosch und Shimano
- Shimano Steps E6100
- Bosch Performance Line & Bosch Active Line Plus (Move)

REICHWEITENSTARKE AKKUS

- Bosch PowerTube Li-Ion mit 625 Wh
- Shimano Integrated Li-Ion mit 540 Wh

ERWEITERUNG AUF FÜNF AUSSTATTUNGSPAKETE

- XXL/Belt/Excite/Advance/Move
- Robuste Rahmen, zugelassen bis 170 kg Gesamtgewicht (XXL)
- Wartungsarmer und leiser Gates Riemenantrieb (Belt und Excite)
- Stufenlose Enviolo Trekking-Getriebe (Excite)
- Vorbau mit einstellbarer Neigung und integrierter Kabelführung

ALLE LEVEL IN STYLISHEM ATLASGREY MATT
FARBVARIANTE WIE FOLGT:

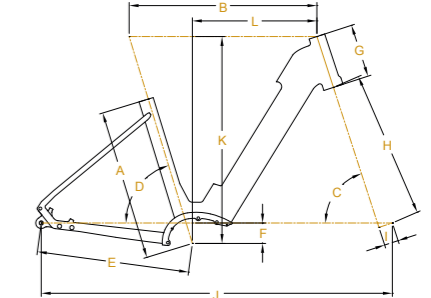
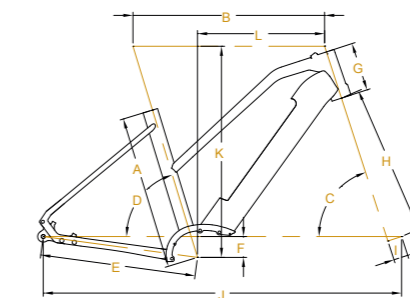
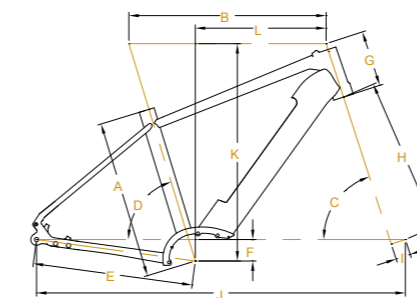
- BELT
- XXL
- EXCITE
- ADVANCE
- MOVE

Geometrien Integrale 0.5, Aluminium

Diamant

Trapez





























































Wave



	BOSCH												SHIMANO											
	Diamant			Trapez			Wave			Diamant			Trapez			Wave								
Raddurchmesser	28"	28"	28"	28"	28"	28"	28"	28"	28"	28"	28"	28"	28"	28"	28"	28"	28"	28"	28"	28"	28"			
A Sitzrohrlänge (mm)	430	480	530	580	430	480	530	430	480	530	580	430	480	530	580	430	480	530	430	480	530			
B Oberrohrlänge (mm)	588,2	597,1	606	614,9	588	597	606	588	597	606	615	592	597	606	613	592	597	606	592	597	606			
C Lenkwinkel (°)	72	72	72	72	72	72	72	72	72	72	72	72	72	72	72	72	72	72	72	72				
D Sitzwinkel (°)	73	73	73	73	73	73	73	73	73	73	73	73	73	73	73	73	73	73	73	73				
E Kettenstrebenlänge (mm)	485	485	485	485	485	485	485	485	485	485	485	485	485	485	485	485	485	485	485	485				
F Tretlagerabsenkung (mm)	65	65	65	65	65	65	65	65	65	65	65	65	65	65	65	65	65	65	65	65				
G Steuerrohrlänge (mm)	160	170	180	190	160	170	180	160	170	180	190	160	170	180	160	170	180	160	170	180				
H Gabelaufbauhöhe (mm)	468	468	468	468	468	468	468	468	468	468	468	469	468	468	469	468	468	469	468	468				
I Gabelvorbiegung (mm)	45	45	45	45	45	45	45	45	45	45	45	45	45	45	45	45	45	45	45	45				
J Radstand (mm)	1107,5	1116,6	1125,7	1125,7	1107	1117	1126	1107	1117	1126	1135	1111	1117	1126	1133	1111	1117	1126	1111	1117				
K Stack (mm)	648,4	657,9	667,4	676,9	648	658	667	648	658	667	677	649	658	667	677	649	658	667	649	658				
L Vorlagerung (mm)	390	396	402	408	390	396	402	390	396	402	408	393	396	402	406	393	396	402	393	396				
Überstands-/Durchstiegshöhe	814	840	866	890	800	804	808	590	590	590	590	814	840	866	891	798	804	808	595	595				
Lenkerbreite (mm)	690	690	690	690	690	690	690	640	640	640	640	690	690	690	690	690	690	640	640	640				
Vorbaulänge (mm)	80	80	80	100	80	80	80	80	80	80	80	80	80	80	100	80	80	80	80	80				
Kurbelarmlänge (mm)	170	170	170	170	170	170	170	170	170	170	170	170	170	170	170	170	170	170	170	170				

MODELLÜBERSICHT

KALKHOFF IMAGE 5

SPEC LEVEL	MODELL	ANTRIEB	GÄNGE	AKKU	RAHMENVARIANTEN			RAHMENFARBEN	
BELT	IMAGE 5.B BELT	 BOSCH PerformanceLine	5-G	625 Wh	 Diamant	 Trapez	 Wave	 Atlasgrey matt	 Starwhite/Magicblack glossy
	IMAGE 5.S BELT	 SHIMANO STEPS E6100	5-G	540 Wh	 Diamant	 Trapez	 Wave	 Atlasgrey matt	 Starwhite/Magicblack glossy
XXL	IMAGE 5.B XXL	 BOSCH PerformanceLine	5-G	625 Wh	 Diamant	 Trapez	 Wave	 Atlasgrey matt	 Wasabigreen/Magicblack matt
	IMAGE 5.S XXL	 SHIMANO STEPS E6100	5-G	540 Wh	 Diamant	 Trapez	 Wave	 Atlasgrey matt	 Wasabigreen/Magicblack matt
EXCITE	IMAGE 5.B EXCITE	 BOSCH PerformanceLine	stufenlos	625 Wh	 Diamant	 Trapez	 Wave	 Atlasgrey matt	 Pecanbrown/Magicblack matt
	IMAGE 5.S EXCITE	 SHIMANO STEPS E6100	stufenlos	540 Wh	 Diamant	 Trapez	 Wave	 Atlasgrey matt	 Pecanbrown/Magicblack matt
ADVANCE	IMAGE 5.B ADVANCE	 BOSCH PerformanceLine	5-G	625 Wh	 Diamant	 Trapez	 Wave	 Atlasgrey matt	 Pacificblue/Magicblack matt
	IMAGE 5.S ADVANCE	 SHIMANO STEPS E6100	5-G	540 Wh	 Diamant	 Trapez	 Wave	 Atlasgrey matt	 Pacificblue/Magicblack matt
MOVE	IMAGE 5.B MOVE	 BOSCH ActiveLinePlus	8-G	625 Wh	 Diamant	 Trapez	 Wave	 Atlasgrey matt	 Winered/Magicblack matt
	IMAGE 5.S MOVE	 SHIMANO STEPS E6100	8-G	540 Wh	 Diamant	 Trapez	 Wave	 Atlasgrey matt	 Winered/Magicblack matt

KALKHOFF IMAGE 5.B BELT

Elegant durch die City – das Image 5.B Belt ist der ideale Begleiter für die Stadt. Formschön integriert. Wartungsarm. Leise. Mit kräftigem Bosch Performance Motor mit 60 Nm und pflegeleichtem Riemenantrieb. Für großartigen Fahrkomfort und sorgenfreies Cruisen in allen Lebenslagen.



starwhite/magicblack glossy



starwhite/magicblack glossy



atlasgrey matt



starwhite/magicblack glossy

MOTOR: Bosch Performance Line 36 V / 250 W / 60 Nm
DISPLAY: Bosch Intuvia LCD, mit Nahbedienteil und Schiebehilfe

BATTERIE*: Bosch PowerTube Li-Ion 36 V / 17,4 Ah (625 Wh)
REICHWEITE**: bis zu 150 km
LADEGERÄT: Bosch, 4A



RAHMENFORMEN



E-CITY

SPEZIFIKATIONEN

SCHALTUNG: 5-G Shimano Nexus
SCHALTHEBEL: Shimano Nexus
KURBEL: Aluminium
ZAHNKRANZ: Gates CDX Carbondrive
ÜBERSETZUNG: vorne: 46, hinten: 28
KETTE: Gates Carbondrive CDX
BREMSE: Shimano MT400, hydraulische Scheibenbremse
BREMSSCHEIBEN: vorne: 180 mm, hinten: 160 mm
SCHEINWERFER: Herrmans H-Black MR8, LED
RÜCKLICHT: Busch + Müller integriert in Gepäckträger
RAHMEN: Integrale 0.5, Aluminium
GABEL: SR Suntour NEX E25 HLO, blockierbar, 15 mm Steckachse
VORBAU: Concept EX, verstellbar
LENKER: Concept EX City Riser, Concept EX Ergo Riser

GRIFFE: Ergon GC10
SATTEL: Selle Royal Lookin
SATTELSTÜTZE: Patent, gefedert
PEDALE: Comfort, mit Antirutscheinlage und Reflektor
FELGEN: Rodi Blackrock, geöst
NABEN: vorne: Shimano Alivio MT400, 15x100 mm Steckachse
hinten: Shimano Nexus, 5-Gang
BEREIFUNG: Schwalbe Marathon, 47-622
SCHUTZBLECHE: Kunststoff, mit Kantenschutz
GEPÄCKTRÄGER: Racktime Systemgepäckträger
STÄNDER: Hinterbauständer, einstellbar
SCHLOSS: Trelock RS453, gleichschließend, Schlüssel abziehbar
ZULÄSSIGES
GES.GEWICHT: 130 kg

ARTIKELNUMMERN

FREILAUF

Artikel	Größe	Bestell-Nr. atlasgrey matt /17,4 Ah	starwhite/ magicblack glossy /17,4 Ah
28" Diamant	S/43	637 528 240	637 528 260
28" Diamant	M/48	637 528 241	637 528 261
28" Diamant	L/53	637 528 242	637 528 262
28" Diamant	XL/58	637 528 243	637 528 263
28" Trapez	S/43	637 528 244	637 528 264
28" Trapez	M/48	637 528 245	637 528 265
28" Trapez	L/53	637 528 246	637 528 266
28" Wave	S/43	637 528 247	637 528 267
28" Wave	M/48	637 528 248	637 528 268
28" Wave	L/53	637 528 249	637 528 269
28" Wave	XL/58	637 528 250	637 528 270

NOTIZEN

KALKHOFF IMAGE 5.S BELT

Elegant durch die City – das Image 5.S Belt ist der stilvolle Begleiter für die Stadt mit dem gewissen Etwas. Formschön integriert. Wartungsarm. Leise. Mit sanftem und trotzdem durchzugsstarkem Shimano E6100 Trekking-Motor und pflegeleichtem Riemenantrieb. Für großartigen Fahrkomfort und sorgenfreies Cruisen in allen Lebenslagen.



MOTOR: Shimano Steps E6100 series, 36V / 250 W / 60 Nm
DISPLAY: Shimano SC-E6100, LCD Display mit Schiebehilfe

BATTERIE*: Integrated Li-Ion 36V / 15 Ah (540 Wh)
REICHWEITE:** bis zu 200 km
LADEGERÄT: Charger, 4A



RAHMENFORMEN



SPEZIFIKATIONEN

SCHALTUNG: 5-G Shimano Nexus
SCHALTHEBEL: Shimano Nexus
KURBEL: Aluminium
ZAHNKRANZ: Gates CDX Carbondrive
ÜBERSETZUNG: vorne: 46, hinten: 28
KETTE: Gates Carbondrive CDX
BREMSE: Shimano MT400, hydraulische Scheibenbremse
BREMSSCHEIBEN: vorne: 180 mm, hinten: 160 mm
SCHEINWERFER: Herrmans H-Black MR8, LED
RÜCKLICHT: Busch + Müller integriert in Gepäckträger
RAHMEN: Integrale 0.5, Aluminium
GABEL: SR Suntour NEX E25 HLO, blockierbar, 15 mm Steckachse
VORBAU: Concept EX, verstellbar
LENKER: Concept EX City Riser, Concept EX Ergo Riser

GRIFFE: Ergon GC10
SATTEL: Selle Royal Lookin
SATTELSTÜTZE: Patent, gefedert
PEDALE: Comfort, mit Antirutscheinlage und Reflektor
FELGEN: Rodi Blackrock, geöst
NABEN: vorne: Shimano Alivio MT400, 15x100 mm Steckachse
hinten: Shimano Nexus, 5-Gang
BEREIFUNG: Schwalbe Marathon, 47-622
SCHUTZBLECHE: Kunststoff, mit Kantenschutz
GEPÄCKTRÄGER: Racktime Systemgepäckträger
STÄNDER: Hinterbauständer, einstellbar
SCHLOSS: Trelock RS453, gleichschließend, Schlüssel abziehbar
ZULÄSSIGES GES. GEWICHT: 130 kg

ARTIKELNUMMERN

FREILAUF

Artikel	Größe	Bestell-Nr. atlasgrey matt /15 Ah	starwhite/ magicblack glossy /15 Ah
28" Diamant	S/43	637 525 240	637 525 260
28" Diamant	M/48	637 525 241	637 525 261
28" Diamant	L/53	637 525 242	637 525 262
28" Diamant	XL/58	637 525 243	637 525 263
28" Trapez	S/43	637 525 244	637 525 264
28" Trapez	M/48	637 525 245	637 525 265
28" Trapez	L/53	637 525 246	637 525 266
28" Wave	S/43	637 525 247	637 525 267
28" Wave	M/48	637 525 248	637 525 268
28" Wave	L/53	637 525 249	637 525 269
28" Wave	XL/58	637 525 250	637 525 270

NOTIZEN

KALKHOFF IMAGE 5.B XXL

Der bequeme Begleiter für jede Straßenlage. Mit tiefem Einstieg, aufrechter Geometrie und kräftigem Bosch Performance Antrieb mit 60 Nm ist das Image 5.B XXL das Komfort E-Bike schlechthin. Dank XXL-Laufrädern mit doppelter Hohlkammerfelge und verstärkten Speichen zugelassen bis zu einem Gesamtgewicht von bis zu 170 kg.



wasabigreen/magicblack matt



atlasgrey matt



atlasgrey matt



wasabigreen/magicblack matt

MOTOR: Bosch Performance Line 36 V / 250 W / 60 Nm
DISPLAY: Bosch Intuvia LCD, mit Nahbedienteil und Schiebehilfe

BATTERIE*: Bosch PowerTube Li-Ion 36 V / 17,4 Ah (625 Wh)
REICHWEITE**: bis zu 150 km
LADEGERÄT: Bosch, 4A



RAHMENFORMEN



SPEZIFIKATIONEN

SCHALTUNG: 5-G Shimano Nexus
SCHALTHEBEL: Shimano Nexus
KURBEL: Aluminium
ZAHNKRANZ: Shimano, starr
ÜBERSETZUNG: vorne: 38, hinten: 24
KETTE: KMC Z1 EPT, Anti-Rost Beschichtung
BREMSE: Shimano MT400, hydraulische Scheibenbremse
BREMSSCHEIBEN: vorne: 180 mm, hinten: 160 mm
SCHEINWERFER: Herrmans H-Black MR8, LED
RÜCKLICHT: Busch + Müller integriert in Gepäckträger
RAHMEN: Integrale 0.5, Aluminium
GABEL: SR Suntour NEX E25 HLO, blockierbar, 15 mm Steckachse
VORBAU: Concept EX, verstellbar
LENKER: Concept EX City Riser, Concept EX Ergo Riser

GRIFFE: Herrmans Line
SATTEL: Selle Royal Essenza
SATTELSTÜTZE: Patent XXL, gefedert
PEDALE: Urban Aluminium, mit rutschhemmender Beschichtung und Reflektor
FELGEN: Rodi Airline Plus, geöst
NABEN: vorne: Shimano Alivio MT400, 15x100 mm Steckachse
hinten: Shimano Nexus, 5-Gang
BEREIFUNG: Schwalbe Big Ben, 50-622
SCHUTZBLECHE: Kunststoff, mit Kantenschutz
GEPÄCKTRÄGER: Racktime Systemgepäckträger
STÄNDER: Hinterbauständer, einstellbar
SCHLOSS: Trelock RS453, gleichschließend, Schlüssel abziehbar
ZULÄSSIGES GES.GEWICHT: 170 kg

ARTIKELNUMMERN

FREILAUF

Artikel	Größe	Bestell-Nr. atlasgrey matt /17,4 Ah	wasabigreen/ magicblack matt /17,4 Ah
28" Diamant	S/43	637 528 200	637 528 220
28" Diamant	M/48	637 528 201	637 528 221
28" Diamant	L/53	637 528 202	637 528 222
28" Diamant	XL/58	637 528 203	637 528 223
28" Trapez	S/43	637 528 204	637 528 224
28" Trapez	M/48	637 528 205	637 528 225
28" Trapez	L/53	637 528 206	637 528 226
28" Wave	S/43	637 528 207	637 528 227
28" Wave	M/48	637 528 208	637 528 228
28" Wave	L/53	637 528 209	637 528 229
28" Wave	XL/58	637 528 210	637 528 230

NOTIZEN

KALKHOFF IMAGE 5.S XXL

Der bequeme Begleiter für jede Straßenlage. Mit tiefem Einstieg und feinfühligem Shimano E6100 Trekking-Antrieb ist das Image 5.S XXL das Komfort E-Bike schlechthin. Dank XXL-Laufrädern mit doppelter Hohlkammerfelge und verstärkten Speichen ist dieses Kalkhoff Fahrrad bis zu einem Gesamtgewicht von bis zu 170 kg zugelassen.



atlasgrey matt



wasabigreen/magicblack matt



atlasgrey matt



wasabigreen/magicblack matt

MOTOR: Shimano Steps E6100 series, 36V / 250 W / 60 Nm
DISPLAY: Shimano SC-E6100, LCD Display mit Schiebehilfe

BATTERIE*: Integrated Li-Ion 36V / 15 Ah (540 Wh)
REICHWEITE**: bis zu 200 km
LADEGERÄT: Charger, 4A



RAHMENFORMEN



E-CITY

SPEZIFIKATIONEN

SCHALTUNG: 5-G Shimano Nexus
SCHALTHEBEL: Shimano Nexus
KURBEL: Aluminium
ZAHNKRANZ: Shimano, starr
ÜBERSETZUNG: vorne: 38, hinten: 24
KETTE: KMC Z1 EPT, Anti-Rost Beschichtung
BREMSE: Shimano MT420, hydraulische Scheibenbremse
BREMSSCHEIBEN: vorne: 180 mm, hinten: 160 mm
SCHEINWERFER: Herrmans H-Black MR8, LED
RÜCKLICHT: Busch + Müller integriert in Gepäckträger
RAHMEN: Integrale 0.5, Aluminium
GABEL: SR Suntour NEX E25 HLO, blockierbar, 15 mm Steckachse
VORBAU: Concept EX, verstellbar
LENKER: Concept EX City Riser, Concept EX Ergo Riser

GRIFFE: Herrmans Line
SATTEL: Selle Royal Essenza
SATTELSTÜTZE: Patent XXL, gefedert
PEDALE: Urban Aluminium, mit rutschhemmender Beschichtung und Reflektor
FELGEN: Rodi Airline Plus, geöst
NABEN: vorne: Shimano Alivio MT400, 15x100 mm Steckachse
hinten: Shimano Nexus, 5-Gang
BEREIFUNG: Schwalbe Big Ben, 50-622
SCHUTZBLECHE: Kunststoff, mit Kantenschutz
GEPÄCKTRÄGER: Racktime Systemgepäckträger
STÄNDER: Hinterbauständer, einstellbar
SCHLOSS: Trelock RS453, gleichschließend, Schlüssel abziehbar
ZULÄSSIGES GES.GEWICHT: 170 kg

ARTIKELNUMMERN

FREILAUF

Artikel	Größe	Bestell-Nr. atlasgrey matt /15 Ah	wasabigreen/ magicblack matt /15 Ah
28" Diamant	S/43	637 525 200	637 525 220
28" Diamant	M/48	637 525 201	637 525 221
28" Diamant	L/53	637 525 202	637 525 222
28" Diamant	XL/58	637 525 203	637 525 223
28" Trapez	S/43	637 525 204	637 525 224
28" Trapez	M/48	637 525 205	637 525 225
28" Trapez	L/53	637 525 206	637 525 226
28" Wave	S/43	637 525 207	637 525 227
28" Wave	M/48	637 525 208	637 525 228
28" Wave	L/53	637 525 209	637 525 229
28" Wave	XL/58	637 525 210	637 525 230

NOTIZEN

KALKHOFF IMAGE 5.B EXCITE

Raus aus dem Stress, rein in die Fahrradfreiheit! Der kräftige Bosch Performance Motor mit 65 Nm, die stufenlose Enviolo Trekking-Getriebebox und der wartungsarme Gates-Riemenantrieb machen das Image 5.B Excite zum perfekten Begleiter im Stadtdschungel.



pecanbrown/magicblack matt



pecanbrown/magicblack matt



atlasgrey matt



atlasgrey matt

MOTOR: Bosch Performance Line 36 V / 250 W / 65 Nm
DISPLAY: Bosch Intuvia LCD, mit Nahbedienteil und Schiebehilfe

BATTERIE*: Bosch PowerTube Li-Ion 36 V / 17,4 Ah (625 Wh)
REICHWEITE**: bis zu 150 km
LADEGERÄT: Bosch, 4A



RAHMENFORMEN



E-CITY

SPEZIFIKATIONEN

SCHALTUNG: Enviolo Trekking
SCHALTHEBEL: Enviolo Trekking
KURBEL: Aluminium
ZAHNKRANZ: Gates CDX Carbondrive
ÜBERSETZUNG: vorne: 46, hinten: 26
KETTE: Gates Carbondrive CDX
BREMSE: Shimano MT400, hydraulische Scheibenbremse
BREMSSCHEIBEN: vorne: 180 mm, hinten: 160 mm
SCHEINWERFER: Herrmans H-Black MR8, LED
RÜCKLICHT: Busch + Müller integriert in Gepäckträger
RAHMEN: Integrale 0.5, Aluminium
GABEL: SR Suntour NEX E25 HLO, blockierbar, 15 mm Steckachse
VORBAU: Concept EX, verstellbar
LENKER: Concept EX City Riser, Concept EX Ergo Riser

GRIFFE: Ergon GC10
SATTEL: Selle Royal Lookin
SATTELSTÜTZE: Patent, gefedert
PEDALE: Comfort, mit Antirutscheinlage und Reflektor
FELGEN: Rodi Blackrock, geöst
NABEN: vorne: Shimano Alivio MT400, 15x100 mm Steckachse
hinten: Enviolo Trekking
BEREIFUNG: Schwalbe Marathon, 47-622
SCHUTZBLECHE: Kunststoff, mit Kantenschutz
GEPÄCKTRÄGER: Racktime Systemgepäckträger
STÄNDER: Hinterbauständer, einstellbar
SCHLOSS: Trelock RS453, gleichschließend, Schlüssel abziehbar
ZULÄSSIGES
GES.GEWICHT: 130 kg

ARTIKELNUMMERN

FREILAUF

Artikel	Größe	Bestell-Nr. atlasgrey matt /17,4 Ah	pecanbrown/ magicblack matt /17,4 Ah
28" Diamant	S/43	637 528 280	637 528 300
28" Diamant	M/48	637 528 281	637 528 301
28" Diamant	L/53	637 528 282	637 528 302
28" Diamant	XL/58	637 528 283	637 528 303
28" Trapez	S/43	637 528 284	637 528 304
28" Trapez	M/48	637 528 285	637 528 305
28" Trapez	L/53	637 528 286	637 528 306
28" Wave	S/43	637 528 287	637 528 307
28" Wave	M/48	637 528 288	637 528 308
28" Wave	L/53	637 528 289	637 528 309
28" Wave	XL/58	637 528 290	637 528 310

NOTIZEN

KALKHOFF IMAGE 5.S EXCITE

Raus aus dem Stress, rein in die Fahrradfreiheit! Der kräftige Shimano E6100 Trekking-Motor, die stufenlose Enviolo-Trekking-Getriebebox und der wartungsarme Gates-Riemenantrieb machen das Image 5.S Excite zum perfekten Begleiter im Stadtdschungel.



atlasgrey matt



pecanbrown/magicblack matt



pecanbrown/magicblack matt



atlasgrey matt

MOTOR: Shimano Steps E6100 series, 36V / 250 W / 60 Nm
DISPLAY: Shimano SC-E6100, LCD Display mit Schiebehilfe

BATTERIE*: Integrated Li-Ion 36V / 15 Ah (540 Wh)
REICHWEITE**: bis zu 200 km
LADEGERÄT: Charger, 4A



RAHMENFORMEN



E-CITY

SPEZIFIKATIONEN

SCHALTUNG: Enviolo Trekking
SCHALTHEBEL: Enviolo Trekking
KURBEL: Aluminium
ZAHNKRANZ: Gates CDX Carbondrive
ÜBERSETZUNG: vorne: 46, hinten: 26
KETTE: Gates Carbondrive CDX
BREMSE: Shimano MT400, hydraulische Scheibenbremse
BREMSSCHEIBEN: vorne: 180 mm, hinten: 160 mm
SCHEINWERFER: Herrmans H-Black MR8, LED
RÜCKLICHT: Busch + Müller integriert in Gepäckträger
RAHMEN: Integrale 0.5, Aluminium
GABEL: SR Suntour NEX E25 HLO, blockierbar, 15 mm Steckachse
VORBAU: Concept EX, verstellbar
LENKER: Concept EX City Riser, Concept EX Ergo Riser

GRIFFE: Ergon GC10
SATTEL: Selle Royal Lookin
SATTELSTÜTZE: Patent, gefedert
PEDALE: Comfort, mit Antirutscheinlage und Reflektor
FELGEN: Rodi Blackrock, geöst
NABEN: vorne: Shimano Alivio MT400, 15x100 mm Steckachse
hinten: Enviolo Trekking
BEREIFUNG: Schwalbe Marathon, 47-622
SCHUTZBLECHE: Kunststoff, mit Kantenschutz
GEPÄCKTRÄGER: Racktime Systemgepäckträger
STÄNDER: Hinterbauständer, einstellbar
SCHLOSS: Trelock RS453, gleichschließend, Schlüssel abziehbar
ZULÄSSIGES
GES.GEWICHT: 130 kg

ARTIKELNUMMERN

FREILAUF

Artikel	Größe	Bestell-Nr. atlasgrey matt /15 Ah	pecanbrown/ magicblack matt /15 Ah
28" Diamant	S/43	637 525 280	637 525 300
28" Diamant	M/48	637 525 281	637 525 301
28" Diamant	L/53	637 525 282	637 525 302
28" Diamant	XL/58	637 525 283	637 525 303
28" Trapez	S/43	637 525 284	637 525 304
28" Trapez	M/48	637 525 285	637 525 305
28" Trapez	L/53	637 525 286	637 525 306
28" Wave	S/43	637 525 287	637 525 307
28" Wave	M/48	637 525 288	637 525 308
28" Wave	L/53	637 525 289	637 525 309
28" Wave	XL/58	637 525 290	637 525 310

NOTIZEN

KALKHOFF IMAGE 5.B ADVANCE

Vollintegriert. Komfortabel. Und dank des kräftigen Bosch Performance Antriebs mit 60 Nm perfekt für die täglichen Herausforderungen gerüstet. Das Image 5.B Advance ist die Antwort für alle, die auf der Suche nach der perfekten Synthese von Komfort und Ästhetik sind. Inklusive hochwertiger Advance-Ausstattung.



pacificblue/magicblack matt



atlasgrey matt



pacificblue/magicblack matt



pacificblue/magicblack matt

MOTOR: Bosch Performance Line 36 V / 250 W / 60 Nm
DISPLAY: Bosch Intuvia LCD, mit Nahbedienteil und Schiebehilfe

BATTERIE*: Bosch PowerTube Li-Ion 36 V / 17,4 Ah (625 Wh)
REICHWEITE**: bis zu 150 km
LADEGERÄT: Bosch, 4A



RAHMENFORMEN



E-CITY

SPEZIFIKATIONEN

SCHALTUNG: 5-G Shimano Nexus
SCHALTHEBEL: Shimano Nexus
KURBEL: Aluminium
ZAHNKRANZ: Shimano, starr
ÜBERSETZUNG: vorne: 38, hinten: 24
KETTE: KMC Z1 EPT, Anti-Rost Beschichtung
BREMSE: Shimano MT400, hydraulische Scheibenbremse
BREMSSCHEIBEN: vorne: 180 mm, hinten: 160 mm
SCHEINWERFER: Herrmans H-Black MR8, LED
RÜCKLICHT: Busch + Müller integriert in Gepäckträger
RAHMEN: Integrale 0.5, Aluminium
GABEL: SR Suntour NEX E25 HLO, blockierbar
VORBAU: Concept EX, verstellbar
LENKER: Concept EX City Riser, Concept EX Ergo Riser

GRIFFE: Ergon GC10
SATTEL: Selle Royal Essenza
SATTELSTÜTZE: Patent, gefedert
PEDALE: Comfort, mit Antirutscheinlage und Reflektor
FELGEN: Rodi Blackrock, geöst
NABEN: vorne: Shimano Acera M3050, mit Schnellspanner
hinten: Shimano Nexus, 5-Gang
BEREIFUNG: Schwalbe Marathon, 47-622
SCHUTZBLECHE: Kunststoff, mit Kantenschutz
GEPÄCKTRÄGER: Racktime Systemgepäckträger
STÄNDER: Hinterbauständer, einstellbar
SCHLOSS: Trelock RS453, gleichschließend, Schlüssel abziehbar
ZULÄSSIGES GES.GEWICHT: 130 kg

ARTIKELNUMMERN

FREILAUF

Artikel	Größe	Bestell-Nr. atlasgrey matt /17,4 Ah	pacificblue/ magicblack matt /17,4 Ah
28" Diamant	S/43	637 528 320	637 528 340
28" Diamant	M/48	637 528 321	637 528 341
28" Diamant	L/53	637 528 322	637 528 342
28" Diamant	XL/58	637 528 323	637 528 343
28" Trapez	S/43	637 528 324	637 528 344
28" Trapez	M/48	637 528 325	637 528 345
28" Trapez	L/53	637 528 326	637 528 346
28" Wave	S/43	637 528 327	637 528 347
28" Wave	M/48	637 528 328	637 528 348
28" Wave	L/53	637 528 329	637 528 349
28" Wave	XL/58	637 528 330	637 528 350

NOTIZEN

KALKHOFF IMAGE 5.S ADVANCE

Vollintegriert. Komfortabel. Und dank des kräftigen Shimano E6100 Trekking-Antriebs perfekt für die täglichen Herausforderungen gerüstet. Das Image 5.S Advance ist die Antwort für alle, die auf der Suche nach der perfekten Synthese von Komfort und Ästhetik sind. Inklusive hochwertiger Advance-Ausstattung.



atlasgrey matt



pacificblue/magicblack matt



pacificblue/magicblack matt



atlasgrey matt

MOTOR: Shimano Steps E6100 series, 36V / 250 W / 60 Nm
DISPLAY: Shimano SC-E6100, LCD Display mit Schiebehilfe

BATTERIE*: Integrated Li-Ion 36V / 15 Ah (540 Wh)
REICHWEITE**: bis zu 200 km
LADEGERÄT: Charger, 4A



RAHMENFORMEN



E-CITY

SPEZIFIKATIONEN

SCHALTUNG: 5-G Shimano Nexus
SCHALTHEBEL: Shimano Nexus
KURBEL: Aluminium
ZAHNKRANZ: Shimano, starr
ÜBERSETZUNG: vorne: 38, hinten: 24
KETTE: KMC Z1 EPT, Anti-Rost Beschichtung
BREMSE: Shimano MT400, hydraulische Scheibenbremse
BREMSSCHEIBEN: vorne: 180 mm, hinten: 160 mm
SCHEINWERFER: Herrmans H-Black MR8, LED
RÜCKLICHT: Busch + Müller integriert in Gepäckträger
RAHMEN: Integrale 0.5, Aluminium
GABEL: SR Suntour NEX E25 HLO, blockierbar
VORBAU: Concept EX, verstellbar
LENKER: Concept EX City Riser, Concept EX Ergo Riser

GRIFFE: Ergon GC10
SATTEL: Selle Royal Essenza
SATTELSTÜTZE: Patent, gefedert
PEDALE: Comfort, mit Antirutscheinlage und Reflektor
FELGEN: Rodi Blackrock, geöst
NABEN: vorne: Shimano Acera M3050, mit Schnellspanner
hinten: Shimano Nexus, 5-Gang
BEREIFUNG: Schwalbe Marathon, 47-622
SCHUTZBLECHE: Kunststoff, mit Kantenschutz
GEPÄCKTRÄGER: Racktime Systemgepäckträger
STÄNDER: Hinterbauständer, einstellbar
SCHLOSS: Trelock RS453, gleichschließend, Schlüssel abziehbar
ZULÄSSIGES GES.GEWICHT: 130 kg

ARTIKELNUMMERN

FREILAUF

Artikel	Größe	Bestell-Nr. atlasgrey matt /15 Ah	pacificblue/ magicblack matt /15 Ah
28" Diamant	S/43	637 525 320	637 525 340
28" Diamant	M/48	637 525 321	637 525 341
28" Diamant	L/53	637 525 322	637 525 342
28" Diamant	XL/58	637 525 323	637 525 343
28" Trapez	S/43	637 525 324	637 525 344
28" Trapez	M/48	637 525 325	637 525 345
28" Trapez	L/53	637 525 326	637 525 346
28" Wave	S/43	637 525 327	637 525 347
28" Wave	M/48	637 525 328	637 525 348
28" Wave	L/53	637 525 329	637 525 349
28" Wave	XL/58	637 525 330	637 525 350

NOTIZEN

KALKHOFF IMAGE 5.B MOVE

Mit Ästhetik durch die City – das Image 5.B Move ist der Einstieg in die entspannte urbane Mobilität. Mit vielseitigem Bosch Active Line Plus Antrieb, 625 Wh Powertube Akku und gut ablesbarem Bosch Intuvia LCD-Display. Formschön integriert, komfortabel und stilsicher.



winered/magicblack matt



winered/magicblack matt



atlasgrey matt



atlasgrey matt

MOTOR: Bosch Active Line Plus, 36 V / 250 W / 50 Nm
DISPLAY: Bosch Intuvia LCD, mit Nahbedienteil und Schiebehilfe

BATTERIE*: Bosch PowerTube Li-Ion 36 V / 17,4 Ah (625 Wh)
REICHWEITE**: bis zu 175 km
LADEGERÄT: Bosch, 2A



BOSCH
ActiveLinePlus

RAHMENFORMEN



DIAMANT TRAPEZ WAVE

SPEZIFIKATIONEN

SCHALTUNG: 8-G Shimano Nexus
SCHALTHEBEL: Shimano Nexus
KURBEL: Aluminium
ZAHNKRANZ: Shimano, starr
ÜBERSETZUNG: vorne: 38, hinten: 18
KETTE: KMC Z1 EPT, Anti-Rost Beschichtung
BREMSE: Shimano MT200, hydraulische Scheibenbremse
BREMSSCHEIBEN: vorne: 180 mm, hinten: 160 mm
SCHEINWERFER: Herrmans H-Black MR8, LED
RÜCKLICHT: AXA Blueline, LED mit Standlicht
RAHMEN: Integrale 0.5, Aluminium
GABEL: SR Suntour NEX E25 HLO, blockierbar
VORBAU: Concept EX, verstellbar
LENKER: Concept EX City Riser, Concept EX Ergo Riser

GRIFFE: Herrmans Click
SATTEL: Selle Royal Essenza Plus
SATTELSTÜTZE: Patent, gefedert
PEDALE: Comfort, mit Antirutscheinlage und Reflektor
FELGEN: Rodi Blackrock, geöst
NABEN: vorne: Shimano Acera M3050, mit Schnellspanner
hinten: Shimano Nexus, 8-Gang
BEREIFUNG: Schwalbe Energizer Active Plus, 47-622
SCHUTZBLECHE: Kunststoff, mit Kantenschutz
GEPÄCKTRÄGER: Racktime Systemgepäckträger
STÄNDER: Hinterbauständer, einstellbar
SCHLOSS: Trelock RS453, gleichschließend, Schlüssel abziehbar
ZULÄSSIGES
GES.GEWICHT: 130 kg

ARTIKELNUMMERN

FREILAUF

Artikel	Größe	Bestell-Nr. atlasgrey matt /17,4 Ah	winered/ magicblack matt /17,4 Ah
28" Diamant	S/43	637 528 360	637 528 380
28" Diamant	M/48	637 528 361	637 528 381
28" Diamant	L/53	637 528 362	637 528 382
28" Diamant	XL/58	637 528 363	637 528 383
28" Trapez	S/43	637 528 364	637 528 384
28" Trapez	M/48	637 528 365	637 528 385
28" Trapez	L/53	637 528 366	637 528 386
28" Wave	S/43	637 528 367	637 528 387
28" Wave	M/48	637 528 368	637 528 388
28" Wave	L/53	637 528 369	637 528 389
28" Wave	XL/58	637 528 370	637 528 390

NOTIZEN

KALKHOFF IMAGE 5.S MOVE

Mit Ästhetik durch die City – das Image 5.S Move ist der Einstieg in die entspannte urbane Mobilität. Mit kompaktem und leichtem Shimano Steps E6100 Antrieb, 540 Wh Akku und gut ablesbarem E6100 LCD-Display. Formschön integriert, komfortabel und stilsicher.



atlasgrey matt



atlasgrey matt



winered/magicblack matt



winered/magicblack matt

MOTOR: Shimano Steps E6100 series, 36V / 250 W / 50 Nm
DISPLAY: Shimano SC-E6100, LCD Display mit Schiebehilfe

BATTERIE*: Integrated Li-Ion 36V / 15 Ah (540 Wh)
REICHWEITE**: bis zu 200 km
LADEGERÄT: Charger, 4A



RAHMENFORMEN



E-CITY

SPEZIFIKATIONEN

SCHALTUNG: 8-G Shimano Nexus
SCHALTHEBEL: Shimano Nexus
KURBEL: Aluminium
ZAHNKRANZ: Shimano, starr
ÜBERSETZUNG: vorne: 38, hinten: 18
KETTE: KMC Z1 EPT, Anti-Rost Beschichtung
BREMSE: Shimano MT200, hydraulische Scheibenbremse
BREMSSCHEIBEN: vorne: 180 mm, hinten: 160 mm
SCHEINWERFER: Herrmans H-Black MR8, LED
RÜCKLICHT: AXA Blueline, LED mit Standlicht
RAHMEN: Integrale 0.5, Aluminium
GABEL: SR Suntour NEX E25 HLO, blockierbar
VORBAU: Concept EX, verstellbar
LENKER: Concept EX City Riser, Concept EX Ergo Riser

GRIFFE: Herrmans Click
SATTEL: Selle Royal Essenza Plus
SATTELSTÜTZE: Patent, gefedert
PEDALE: Comfort, mit Antirutscheinlage und Reflektor
FELGEN: Rodi Blackrock, geöst
NABEN: vorne: Shimano Acera M3050, mit Schnellspanner
hinten: Shimano Nexus, 8-Gang
BEREIFUNG: Schwalbe Energizer Active Plus, 47-622
SCHUTZBLECHE: Kunststoff, mit Kantenschutz
GEPÄCKTRÄGER: Racktime Systemgepäckträger
STÄNDER: Hinterbauständer, einstellbar
SCHLOSS: Trelock RS453, gleichschließend, Schlüssel abziehbar
ZULÄSSIGES GES.GEWICHT: 130 kg

ARTIKELNUMMERN

FREILAUF

Artikel	Größe	Bestell-Nr. atlasgrey matt /15 Ah	winered/ magicblack matt /15 Ah
28" Diamant	S/43	637 525 360	637 525 380
28" Diamant	M/48	637 525 361	637 525 381
28" Diamant	L/53	637 525 362	637 525 382
28" Diamant	XL/58	637 525 363	637 525 383
28" Trapez	S/43	637 525 364	637 525 384
28" Trapez	M/48	637 525 365	637 525 385
28" Trapez	L/53	637 525 366	637 525 386
28" Wave	XL/58	637 525 370	637 525 390
28" Wave	S/43	637 525 367	637 525 387
28" Wave	M/48	637 525 368	637 525 388
28" Wave	L/53	637 525 369	637 525 389

NOTIZEN

KALKHOFF IMAGE 3



Komfortabel, sportlich, freiheitsliebend. Zugegeben: Kein leichter Spagat – aber einer, den das IMAGE 3 mit Bravour meistert. Egal ob die spontane Fahrt zum Brötchen holen oder die ausgedehnte Flussradtour – mit diesem Bike macht einfach alles Spaß. Kein Wunder, denn das Neue im Kalkhoff Portfolio schlägt mit seiner exklusiven Ausstattung die Brücke vom modernen E-City Bike hin zum sportiven Allrounder wie kein anderes in unserem Sortiment.

Das Geheimnis: Mit 100 Jahren Fahrradfahrung im Rücken trotzdem neue Wege gehen. Das Herzstück des IMAGE 3 ist deshalb der Continental Prime Motor, der mit seiner kraftvollen Unterstützung und seinem angenehmen Fahrverhalten eine besonders große Zielgruppe anspricht. Hinzu kommt eine 660 Wh starke, schön ins Design integrierte, Unterrohrbatterie für die Extra-Portion Reichweite. Das IMAGE 3 – der ideale Einstieg in das Thema E-Mobility für alle, die Fahrradfreiheit pur erleben wollen.

DER EINSTIEG IN DIE MODERNE E-CITY WELT

DAS NEUE MITGLIED IN DER IMAGE FAMILIE

- Modernes E-City Bike mit Scheibenbremsen
- Einstiegs-Konfiguration für den Alltag

EXTRA-BEQUEMER RAHMEN MIT WEITEM DURCHSTIEG

- Neue Integrale 0.1 Rahmenplattform

KRAFTVOLLE UNTERSTÜTZUNG UND ANGENEHMES FAHRVERHALTEN

- Continental Prime Motor

GROSSE REICHWEITE DANK INTEGRIERTER UNTERROHRBATTERIE

- Continental Integrated Li-Ion Akku mit 660 Wh

CITY-KONFORME AUSSTATTUNG

- Shimano VR- und HR-Naben mit hydraulischen Scheibenbremsen
- Pannenschutz inklusive: Schwalbe Energizer Active Plus Bereifung
- LED-Beleuchtung mit 35 Lux

MODERN UND INTERAKTIV

- Großes Display mit Bluetooth Connection

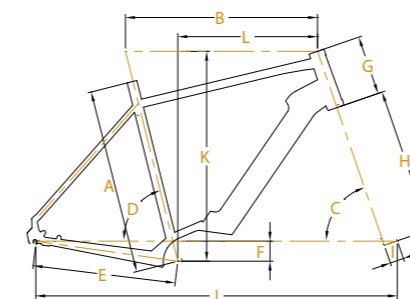
ZWEI FARBVARIANTEN ZUR AUSWAHL

ADVANCE  

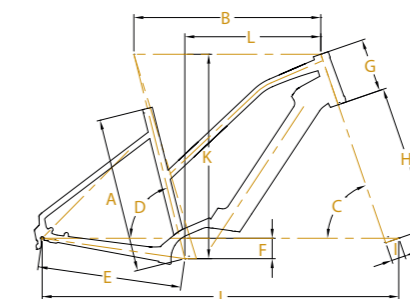
MOVE  

Geometrien Integrale 0.1, Aluminium

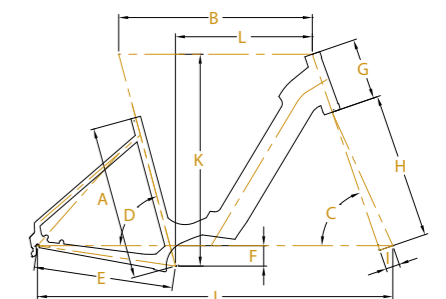
Diamant



Trapez



















Wave



	Diamant			Trapez			Wave		
	28"	28"	28"	28"	28"	28"	28"	28"	
Raddurchmesser	28"	28"	28"	28"	28"	28"	28"	28"	
A Sitzrohrlänge (mm)	500	550	600	450	500	550	450	500	
B Oberrohrlänge (mm)	595	604	613	586	595	604	607	616	
C Lenkwinkel (°)	71	71	71	71	71	71	71	71	
D Sitzwinkel (°)	76	76	76	76	76	76	75	75	
E Kettenstrebenlänge (mm)	495	495	495	495	495	495	495	495	
F Tretlagerabsenkung (mm)	65	65	65	65	65	65	65	65	
G Steuerrohrlänge (mm)	170	180	190	160	170	180	185	195	
H Gabelaufbauhöhe (mm)	462	462	462	462	462	462	462	462	
I Gabelvorbiegung (mm)	44	44	44	44	44	44	44	44	
J Radstand (mm)	1135	1144	1153	1126	1135	1144	1122	1131	
K Stack (mm)	651	660	670	641	651	660	665	674	
L Vorlagerung (mm)	396	402	408	390	396	402	378	384	
Überstands-/Durchstiegshöhe	834	861	886	789	804	814	540	540	
Lenkerbreite (mm)	640	640	640	640	640	640	640	640	
Vorbaulänge (mm)	90	110	110	90	90	110	90	110	
Kurbelarmlänge (mm)	170	170	170	170	170	170	170	170	

MODELLÜBERSICHT

KALKHOFF IMAGE 3

SPEC LEVEL	MODELL	ANTRIEB	GÄNGE	AKKU	RAHMENVARIANTEN	RAHMENFARBEN
ADVANCE	IMAGE 3.C ADVANCE	 	7-G	660 Wh	 Diamant  Trapez  Wave	 Fossilgrey matt  Techgreen matt
MOVE	IMAGE 3.C MOVE	 	7-G	660 Wh	 Diamant  Trapez  Wave  Trapez  Wave	 Fossilgrey matt  Mahagonyred matt

KALKHOFF IMAGE 3.C ADVANCE

Willkommen in der entspannenden urbanen Mobilität. Mit seinem starken und zugleich sanft durchziehenden Continental Prime Motor fliegt das Image 3.C Advance durch die Stadt. Mit integrierter Unterrohrbatterie mit 660 Wh und Gates-Riemenantrieb für Extra-Reichweite und Extra-Komfort. Ein Bike, das die Brücke zwischen bequemem Fahren und sportlichem Anspruch schlägt wie kein zweites.



techgreen matt



fossilgrey matt



techgreen matt



fossilgrey matt

MOTOR: Continental Prime, 48 V / 250 W / 60 Nm
 DISPLAY: Continental XT, LCD Display
 BATTERIE*: Continental Integrated Li-Ion 48V / 14 Ah (660 Wh)

REICHWEITE**: bis zu 210 km
 LADEGERÄT: Continental, 3A (≠ 4 A bei 36 V)



RAHMENFORMEN



E-CITY

SPEZIFIKATIONEN

SCHALTUNG: 7-G Shimano Nexus
 SCHALTHEBEL: Shimano Nexus
 KURBEL: Aluminium
 ZAHNKRANZ: Gates CDX Carbondrive
 ÜBERSETZUNG: vorne: 42, hinten: 22
 KETTE: Gates Carbondrive CDX
 BREMSE: Shimano MT200, hydraulische Scheibenbremse
 BREMSSCHEIBEN: vorne: 180 mm, hinten: 160 mm
 SCHEINWERFER: Herrmans H-Black MR4, LED
 RÜCKLICHT: AXA Blueline, LED mit Standlicht
 RAHMEN: Integrale 0.1, Aluminium
 GABEL: SR Suntour NEX E25 HLO, blockierbar
 VORBAU: Concept SL, verstellbar
 LENKER: Concept Tour

GRIFFE: Herrmans Click
 SATTEL: DDK Memory Foam L, DDK Memory Foam M
 SATTELSTÜTZE: Patent, gefedert
 PEDALE: Comfort, Aluminium
 FELGEN: Concept EX, Hohlkammer, geöst
 NABEN: vorne: Shimano TX505, mit Schnellspanner
 hinten: Shimano Nexus, 7-Gang
 BEREIFUNG: Schwalbe Energizer Active Plus, 47-622
 SCHUTZBLECHE: Kunststoff, mit Kantenschutz
 GEPÄCKTRÄGER: Tour, Aluminium
 STÄNDER: Hinterbauständer, einstellbar
 SCHLOSS: Trelock RS453, gleichschließend, Schlüssel abziehbar
 ZULÄSSIGES
 GES.GEWICHT: 130 kg

ARTIKELNUMMERN

FREILAUF

Artikel	Größe	Bestell-Nr.	
		fossilgrey matt /14 Ah	techgreen matt /14 Ah
28" Diamant	M/50	637 625 201	
28" Diamant	L/55	637 625 202	
28" Diamant	XL/60	637 625 203	
28" Trapez	S/45	637 625 205	637 625 245
28" Trapez	M/50	637 625 206	637 625 246
28" Trapez	L/55	637 625 207	637 625 247
28" Wave	S/45	637 625 215	637 625 255
28" Wave	M/50	637 625 216	637 625 256
28" Wave	L/55	637 625 217	637 625 257

NOTIZEN

KALKHOFF IMAGE 3.C MOVE

Kraftvolle Unterstützung und angenehmes Fahrverhalten. Das Image 3.C Move schlägt die Brücke zwischen Komfort und sportlichem Anspruch. Mit starkem und zugleich sanft durchziehendem Continental Prime Motor und integrierter Unterrohrbatterie mit 660 Wh. Für Extra-Rückenwind und Extra-Reichweite. Der ideale Einstieg in das Thema E-Mobilität für alle, die Fahrradfreiheit pur erleben möchten.



MOTOR: Continental Prime, 48 V / 250 W / 60 Nm
 DISPLAY: Continental XT, LCD Display
 BATTERIE*: Continental Integrated Li-Ion 48V / 14 Ah (660 Wh)

REICHWEITE**: bis zu 210 km
 LADEGERÄT: Continental, 3A (± 4 A bei 36 V)



RAHMENFORMEN



SPEZIFIKATIONEN

SCHALTUNG: 7-G Shimano Nexus
 SCHALTHEBEL: Shimano Nexus
 KURBEL: Aluminium
 ZAHNKRANZ: Shimano, starr
 ÜBERSETZUNG: vorne: 38, hinten: 20
 KETTE: KMC Z1 EPT, Anti-Rost Beschichtung
 BREMSE: Shimano MT200, hydraulische Scheibenbremse
 BREMSSCHEIBEN: vorne: 180 mm, hinten: 160 mm
 SCHEINWERFER: Herrmans H-Black MR4, LED
 RÜCKLICHT: AXA Blueline, LED mit Standlicht
 RAHMEN: Integrale 0.1, Aluminium
 GABEL: SR Suntour NEX E25 HLO, blockierbar
 VORBAU: Concept SL, verstellbar
 LENKER: Concept Tour

GRIFFE: Herrmans Click
 SATTEL: DDK Memory Foam L, DDK Memory Foam M
 SATTELSTÜTZE: Patent, gefedert
 PEDALE: Comfort, Aluminium
 FELGEN: Concept EX, Hohlkammer, geöst
 NABEN: vorne: Shimano TX505, mit Schnellspanner
 hinten: Shimano Nexus, 7-Gang
 BEREIFUNG: Schwalbe Energizer Active Plus, 47-622
 SCHUTZBLECHE: Kunststoff, mit Kantenschutz
 GEPÄCKTRÄGER: Tour, Aluminium
 STÄNDER: Hinterbauständer, einstellbar
 SCHLOSS: Trelock RS453, gleichschließend, Schlüssel abziehbar
 ZULÄSSIGES
 GES.GEWICHT: 130 kg

ARTIKELNUMMERN

FREILAUF

Artikel	Größe	Bestell-Nr.	
		fossilgrey matt /14 Ah	mahoganyred matt /14 Ah
28" Diamant	M/50	637 625 141	
28" Diamant	L/55	637 625 142	
28" Diamant	XL/60	637 625 143	
28" Trapez	S/45	637 625 145	637 625 185
28" Trapez	M/50	637 625 146	637 625 186
28" Trapez	L/55	637 625 147	637 625 187
28" Wave	S/45	637 625 155	637 625 195
28" Wave	M/50	637 625 156	637 625 196
28" Wave	L/55	637 625 157	637 625 197

NOTIZEN

KALKHOFF AGATTU 4



100 Prozent Komfort. 100 Prozent Integration. 100 Prozent Fahrspaß. Das AGATTU 4 ist nicht umsonst unser Senkrechtstarter von 0 auf 100. Neu im Kalkhoff-Sortiment 2020 markiert es den gehobenen Einstieg in das integrierte E-Comfort Segment – und das nicht nur im dichtesten Verkehrsgetümmel. Das Tiefensteiger E-Bike fühlt sich dank durchdachter Details auch außerhalb der Stadtgrenzen pudelwohl und punktet durch sein müheloses Fahrgefühl und den stetigen Rückenwind dank E-Unterstützung. Für den stets souveränen und vor allem stressfreien Auftritt auf den Radwegen dieser Welt.

Vielfältige Einsatzmöglichkeiten benötigen eine vielfältige Ausstattung: Erhältlich ist das AGATTU 4 in den drei Optionen Excite, Advance und Move. Allesamt ausgerüstet mit dem kräftigen und zugleich komfortablen Active Line Plus Motor von Bosch inklusive einer integrierten 500 Wh Batterie, begegnen diese City E-Bikes auch anspruchsvolleren Anstiegen mit einem Lächeln. Damit das tägliche Urlaubsgefühl im Sattel garantiert ist.

DIE PERFEKTE BALANCE AUS KOMFORT

NEUE PRODUKTFAMILIE

- Der Einstieg in das integrierte E-Comfort Segment

BESONDERS TIEFER UND WEITER DURCHSTIEG

- Neue Integrale 0.1 Rahmenplattform
- Erhältlich als Rücktrittvariante

DREI MODELLSPEZIFIKATIONEN ZUR AUSWAHL

- Excite/Advance/Move

FOKUSSIERUNG AUF EIN ANTRIEBSSYSTEM

- Bosch Active Line Plus

REICHWEITENSTARKE BATTERIEN

- Bosch PowerTube Li-Ion mit 500 Wh

AUSGEWOGENES AUSSTATTUNGS- UND DESIGN-KONZEPT

- Hydraulische Magura HS11 Felgenbremsen
- LED-Scheinwerfer mit 35 Lux
- Pannenschutz inklusive: Schwalbe Energizer Active Plus Bereifung
- Shimano Nexus 8-Gang-Nabenschaltung (Move: 7-Gang)
- Wartungsarmer und leiser Gates Riemenantrieb (Excite)

EINE HAUPTFARBE UND EINE AKZENTFARBE PRO MODELL

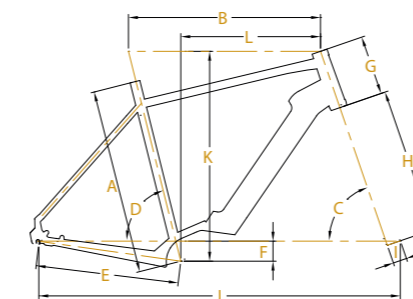
EXCITE 

ADVANCE 

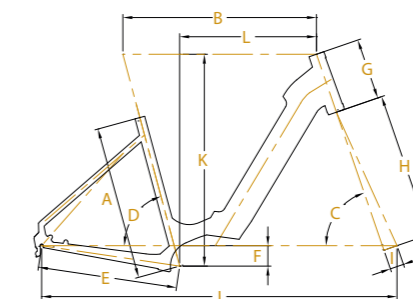
MOVE 

Geometrien Integrale 0.1, Aluminium

Diamant


























Wave



	Diamant			Wave		
	28"	28"	28"	28"	28"	28"
Raddurchmesser	28"	28"	28"	28"	28"	28"
A Sitzrohrlänge (mm)	500	550	600	450	500	550
B Oberrohrlänge (mm)	596	605	614	609	619	628
C Lenkwinkel (°)	72	72	72	72	72	72
D Sitzwinkel (°)	73	73	73	75	75	75
E Kettenstrebenlänge (mm)	480	480	480	490	490	490
F Tretlagerabsenkung (mm)	65	65	65	65	65	65
G Steuerrohrlänge (mm)	170	180	190	185	195	205
H Gabelaufbauhöhe (mm)	462	462	462	465	465	465
I Gabelvorbiegung (mm)	44	44	44	45	45	45
J Radstand (mm)	1110	1119	1128	1108	1117	1126
K Stack (mm)	655	664	674	672	681	691
L Vorlagerung (mm)	396	402	408	378	384	390
Überstands-/Durchstiegshöhe	842	869	894	552	552	552
Lenkerbreite (mm)	640	640	640	640	640	640
Vorbaulänge (mm)	90	90	110	90	90	110
Kurbelarmlänge (mm)	170	170	170	170	170	170

MODELLÜBERSICHT

KALKHOFF AGATTU 4

SPEC LEVEL	MODELL	ANTRIEB	GÄNGE	AKKU	RAHMENVARIANTEN		RAHMENFARBEN
PERFORMANCE	AGATTU 4.B PERFORMANCE		5-G	500 Wh	 Diamant	 Wave	 Diamondblack matt
						 Wave	 Starwhite glossy
EXCITE	AGATTU 4.B EXCITE		8-G	500 Wh	 Diamant	 Wave	 Diamondblack matt
						 Wave	 Starwhite glossy
ADVANCE	AGATTU 4.B ADVANCE		8-G	500 Wh	 Diamant	 Wave	 Diamondblack matt
						 Wave	 Pecanbrown glossy
MOVE	AGATTU 4.B MOVE		7-G	500 Wh	 Diamant	 Wave	 Diamondblack matt
						 Wave	 Mahoganyred glossy

KALKHOFF

AGATTU 4.B PERFORMANCE

Das City E-Bike, das keine Stadtgrenzen kennt. Das Agattu 4.B Performance meistert die Balance zwischen sportivem Komfort und Integration. Inklusive kraftvollem Bosch Performance Line Motor mit 500 Wh Batterie, pflegeleichtem Gates-Riemenantrieb und Shimano 5-Gang E-Bike Nabe. Ein City Bike mit dem man auch mühelos Anstiege bewältigen kann.



diamondblack matt



diamondblack matt



starwhite glossy

MOTOR: Bosch Performance Line 36 V / 250 W / 60 Nm
 DISPLAY: Bosch Intuvia LCD, mit Nahbedienteil und Schiebehilfe

BATTERIE*: Bosch PowerTube Li-Ion 36 V / 13,4 Ah (500 Wh)
 REICHWEITE**: bis zu 120 km
 LADEGERÄT: Bosch, 2A



RAHMENFORMEN



E-CITY

SPEZIFIKATIONEN

SCHALTUNG: 5-G Shimano Nexus
 SCHALTHEBEL: Shimano Nexus
 KURBEL: Aluminium
 ZAHNKRANZ: Gates CDX Carbondrive
 ÜBERSETZUNG: vorne: 42, hinten: 22
 KETTE: Gates Carbondrive CDX
 BREMSE: Magura HS11, hydraulische Felgenbremse
 SCHEINWERFER: Herrmans H-Black MR4, LED
 RÜCKLICHT: AXA Blueline, LED mit Standlicht
 RAHMEN: Integrale 0.1, Aluminium
 GABEL: SR Suntour NEX HLO, blockierbar
 VORBAU: Concept SL, verstellbar
 LENKER: Comfort
 GRIFFE: Ergon GP1

SATTEL: Selle Royal Freeway Gel
 SATTELSTÜTZE: Patent, gefedert
 PEDALE: Comfort, Aluminium
 FELGEN: Concept EX, Hohlkammer, geöst
 NABEN: vorne: Shimano Tourney, mit Schnellspanner
 hinten: Shimano Nexus, 5-Gang
 BEREIFUNG: Schwalbe Energizer Active Plus, 47-622
 SCHUTZBLECHE: Kunststoff, mit Kantenschutz
 GEPÄCKTRÄGER: Tour, Aluminium
 STÄNDER: Hinterbauständer, einstellbar
 SCHLOSS: Trelock RS453, gleichschließend, Schlüssel abziehbar
 ZULÄSSIGES
 GES.GEWICHT: 130 kg

ARTIKELNUMMERN

FREILAUF

Artikel	Größe	Bestell-Nr. diamondblack matt /13,4 Ah	starwhite glossy /13,4 Ah
28" Diamant	M/50	637 527 131	
28" Diamant	L/55	637 527 132	
28" Diamant	XL/60	637 527 133	
28" Wave	S/45	637 527 135	637 527 145
28" Wave	M/50	637 527 136	637 527 146
28" Wave	L/55	637 527 137	637 527 147

RÜCKTRITT

Artikel	Größe	Bestell-Nr. diamondblack matt /13,4 Ah	starwhite glossy /13,4 Ah
28" Diamant	M/50	637 527 151	
28" Diamant	L/55	637 527 152	
28" Diamant	XL/60	637 527 153	
28" Wave	S/45	637 527 155	637 527 165
28" Wave	M/50	637 527 156	637 527 166
28" Wave	L/55	637 527 157	637 527 167

NOTIZEN

KALKHOFF AGATTU 4.B EXCITE

Das City E-Bike, das keine Stadtgrenzen kennt. Das Agattu 4.B Excite meistert die Balance zwischen Komfort und Integration auf allerhöchstem Level. Inklusive Bosch Active Line Plus Motor mit 500 Wh Batterie, pflegeleichtem Gates-Riemenantrieb und tiefem Einstieg. Für besonders müheloses und sorgenfreies Fahren.



starwhite glossy



diamondblack matt



diamondblack matt

MOTOR: Bosch Active Line Plus, 36 V / 250 W / 50 Nm
DISPLAY: Bosch Intuvia LCD, mit Nahbedienteil und Schiebhilfe

BATTERIE*: Bosch PowerTube Li-Ion 36 V / 13,4 Ah (500 Wh)
REICHWEITE**: bis zu 140 km
LADEGERÄT: Bosch, 2A



RAHMENFORMEN



E-CITY

SPEZIFIKATIONEN

SCHALTUNG:	8-G Shimano Nexus
SCHALTHEBEL:	Shimano Nexus
KURBEL:	Aluminium
ZAHNKRANZ:	Gates CDX Carbondrive
ÜBERSETZUNG:	vorne: 42, hinten: 22
KETTE:	Gates Carbondrive CDX
BREMSE:	Magura HS11, hydraulische Felgenbremse
SCHEINWERFER:	Herrmans H-Black MR4, LED
RÜCKLICHT:	AXA Blueline, LED mit Standlicht
RAHMEN:	Integrale 0.1, Aluminium
GABEL:	SR Suntour NEX HLO, blockierbar
VORBAU:	Concept SL, verstellbar
LENKER:	Comfort
GRIFFE:	Ergon GP1

SATTEL:	Selle Royal Freeway Gel
SATTELSTÜTZE:	Patent, gefedert
PEDALE:	Comfort, Aluminium
FELGEN:	Concept EX, Hohlkammer, geöst
NABEN:	vorne: Shimano Tourney, mit Schnellspanner hinten: Shimano Nexus, 8-Gang
BEREIFUNG:	Schwalbe Energizer Active Plus, 47-622
SCHUTZBLECHE:	Kunststoff, mit Kantenschutz
GEPÄCKTRÄGER:	Tour, Aluminium
STÄNDER:	Hinterbauständer, einstellbar
SCHLOSS:	Trelock RS453, gleichschließend, Schlüssel abziehbar
ZULÄSSIGES GES.GEWICHT:	130 kg

ARTIKELNUMMERN

FREILAUF

Artikel	Größe	Bestell-Nr. diamondblack matt /13,4 Ah	starwhite glossy /13,4 Ah
28" Diamant	M/50	637 527 171	
28" Diamant	L/55	637 527 172	
28" Diamant	XL/60	637 527 173	
28" Wave	S/45	637 527 175	637 527 185
28" Wave	M/50	637 527 176	637 527 186
28" Wave	L/55	637 527 177	637 527 187

RÜCKTRITT

Artikel	Größe	Bestell-Nr. diamondblack matt /13,4 Ah	starwhite glossy /13,4 Ah
28" Diamant	M/50	637 527 191	
28" Diamant	L/55	637 527 192	
28" Diamant	XL/60	637 527 193	
28" Wave	S/45	637 527 195	637 527 205
28" Wave	M/50	637 527 196	637 527 206
28" Wave	L/55	637 527 197	637 527 207

NOTIZEN

KALKHOFF

AGATTU 4.B ADVANCE

Für die perfekte Balance zwischen Komfort und Integration. Das neue Agattu 4.B Advance punktet dank Advance-Ausstattung mit einem Top-Preis-Leistungs-Verhältnis. Mit Bosch Active Line Plus Motor mit 500 Wh Batterie, Schwalbe Energizer Active Plus Bereifung mit Pannenschutz sowie einem tiefen Einstieg. Für besonders müheloses und sorgenfreies Fahren – in der Stadt und auch darüber hinaus.



pecanbrown glossy



diamondblack matt



diamondblack matt

MOTOR: Bosch Active Line Plus, 36 V / 250 W / 50 Nm
 DISPLAY: Bosch Intuvia LCD, mit Nahbedienteil und Schiebehilfe

BATTERIE*: Bosch PowerTube Li-Ion 36 V / 13,4 Ah (500 Wh)
 REICHWEITE**: bis zu 140 km
 LADEGERÄT: Bosch, 2A



RAHMENFORMEN



E-CITY

SPEZIFIKATIONEN

SCHALTUNG: 8-G Shimano Nexus
 SCHALTHEBEL: Shimano Nexus
 KURBEL: Aluminium
 ZAHNKRANZ: Shimano, starr
 ÜBERSETZUNG: vorne: 38, hinten: 18
 KETTE: KMC Z1 EPT, Anti-Rost Beschichtung
 BREMSE: Magura HS11, hydraulische Felgenbremse
 SCHEINWERFER: Herrmans H-Black MR4, LED
 RÜCKLICHT: AXA Blueline, LED mit Standlicht
 RAHMEN: Integrale 0.1, Aluminium
 GABEL: SR Suntour NEX HLO, blockierbar
 VORBAU: Concept SL, verstellbar
 LENKER: Comfort
 GRIFFE: Ergon GP1

SATTEL: DDK Memory Foam L, DDK Memory Foam M
 SATTELSTÜTZE: Patent, gefedert
 PEDALE: Comfort, Aluminium
 FELGEN: Concept EX, Hohlkammer, geöst
 NABEN: vorne: Shimano Tourney, mit Schnellspanner
 hinten: Shimano Nexus, 8-Gang
 BEREIFUNG: Schwalbe Energizer Active Plus, 47-622
 SCHUTZBLECHE: Kunststoff, mit Kantenschutz
 GEPÄCKTRÄGER: Tour, Aluminium
 STÄNDER: Hinterbauständer, einstellbar
 SCHLOSS: Trelock RS453, gleichschließend, Schlüssel abziehbar
 ZULÄSSIGES
 GES.GEWICHT: 130 kg

ARTIKELNUMMERN

FREILAUF

Artikel	Größe	Bestell-Nr. diamondblack matt /13,4 Ah	pecanbrown glossy /13,4 Ah
28" Diamant	M/50	637 527 211	
28" Diamant	L/55	637 527 212	
28" Diamant	XL/60	637 527 213	
28" Wave	S/45	637 527 215	637 527 225
28" Wave	M/50	637 527 216	637 527 226
28" Wave	L/55	637 527 217	637 527 227

RÜCKTRITT

Artikel	Größe	Bestell-Nr. diamondblack matt /13,4 Ah	pecanbrown glossy /13,4 Ah
28" Diamant	M/50	637 527 231	
28" Diamant	L/55	637 527 232	
28" Diamant	XL/60	637 527 233	
28" Wave	S/45	637 527 235	637 527 245
28" Wave	M/50	637 527 236	637 527 246
28" Wave	L/55	637 527 237	637 527 247

NOTIZEN

KALKHOFF

AGATTU 4.B MOVE

Der neue Einstieg in das E-Comfort Segment. Das Agattu 4.B Move kommt mit perfekt integriertem Bosch Active Line Plus Motor mit 500 Wh Batterie und tiefem Einstieg. Für ein besonders komfortables, sicheres und vor allem sorgenfreies Radfahren.



mahoganyred glossy



diamondblack matt



diamondblack matt

MOTOR: Bosch Active Line Plus, 36 V / 250 W / 50 Nm
 DISPLAY: Bosch Purion, LCD Display mit Schiebehilfe
 BATTERIE*: Bosch PowerTube Li-Ion 36 V / 13,4 Ah (500 Wh)

REICHWEITE**: bis zu 140 km
 LADEGERÄT: Bosch, 2A



RAHMENFORMEN



E-CITY

SPEZIFIKATIONEN

SCHALTUNG: 7-G Shimano Nexus
 SCHALTHEBEL: Shimano Nexus
 KURBEL: Aluminium
 ZAHNKRANZ: Shimano, starr
 ÜBERSETZUNG: vorne: 38, hinten: 18
 KETTE: KMC Z1 EPT, Anti-Rost Beschichtung
 BREMSE: Magura HS11, hydraulische Felgenbremse
 SCHEINWERFER: Herrmans H-Black MR4, LED
 RÜCKLICHT: AXA Blueline, LED mit Standlicht
 RAHMEN: Integrale 0.1, Aluminium
 GABEL: SR Suntour NEX HLO, blockierbar
 VORBAU: Concept SL, verstellbar
 LENKER: Comfort
 GRIFFE: Herrmans Click

SATTEL: DDK Memory Foam L, DDK Memory Foam M
 SATTELSTÜTZE: Patent, gefedert
 PEDALE: Comfort, Aluminium
 FELGEN: Concept EX, Hohlkammer, geöst
 NABEN: vorne: Shimano Tourney, mit Schnellspanner
 hinten: Shimano Nexus, 7-Gang
 BEREIFUNG: Schwalbe Energizer Active Plus, 47-622
 SCHUTZBLECHE: Kunststoff, mit Kantenschutz
 GEPÄCKTRÄGER: Tour, Aluminium
 STÄNDER: Hinterbauständer, einstellbar
 SCHLOSS: Trelock RS453, gleichschließend, Schlüssel abziehbar
 ZULÄSSIGES
 GES.GEWICHT: 130 kg

ARTIKELNUMMERN

FREILAUF

Artikel	Größe	Bestell-Nr. diamondblack matt /13,4 Ah	mahoganyred glossy /13,4 Ah
28" Diamant	M/50	637 527 251	
28" Diamant	L/55	637 527 252	
28" Diamant	XL/60	637 527 253	
28" Wave	S/45	637 527 255	637 527 265
28" Wave	M/50	637 527 256	637 527 266
28" Wave	L/55	637 527 257	637 527 267

RÜCKTRITT

Artikel	Größe	Bestell-Nr. diamondblack matt /13,4 Ah	mahoganyred glossy /13,4 Ah
28" Diamant	M/50	637 527 271	
28" Diamant	L/55	637 527 272	
28" Diamant	XL/60	637 527 273	
28" Wave	S/45	637 527 275	637 527 285
28" Wave	M/50	637 527 276	637 527 286
28" Wave	L/55	637 527 277	637 527 287

NOTIZEN

KALKHOFF AGATTU 3



Das E-Bike für alle Fälle. Wenn es um müheloses und bequemes Radfahren in der Stadt geht, macht dem AGATTU 3 so schnell kein anderes E-Bike etwas vor. Fahrstabile Aluminiumrahmen mit breitem und tiefem Durchstieg sowie niedrige und zentrale Schwerpunkte lassen jedes Radabenteuer zum Genuss werden. Die bequeme Geometrie erlaubt besonders entspanntes Sitzen. Und die vielen Ausstattungsoptionen von Move bis Excite sorgen für ein großartiges und vor allem individuelles Fahrverhalten.

Komfort auf allen Ebenen – 2020 gilt das mehr denn je. Neue Farben und Motorvarianten von Bosch und Shimano lassen das AGATTU 3 an jedem Stau vorbeifliegen. Und mit praktischen Features wie dem pflegeleichten Gates-Riemenantrieb bei der Excite-Variante und der pannensicheren Schwalbe Energizer Active Plus Bereifung bei allen Modellen ist es für alle Aufgaben in der Stadt perfekt gerüstet. Frei nach dem Motto: Raus aus dem Stress, rein in die Fahrradfreiheit! Das AGATTU 3 ist das souveräne, wartungsarme und zuverlässige City E-Bike für das tägliche Urlaubsgefühl im Sattel.

ALLES DREHT SICH UM KOMFORT

BESONDERS TIEFER UND WEITER DURCHSTIEG

- Komfort-Geometrie-Konzept: bequem und trotzdem fahrstabil

VIER MODELLSPEZIFIKATIONEN ZUR AUSWAHL

- XXL/Excite/Advance/Move

ZWEI ANTRIEBSSYSTEME ZUR WAHL

- Bosch: Active Line Plus & Bosch Active Line (Move)
- Shimano: Steps E6100 Steps & E5000 (Move)

REICHWEITENSTARKE BATTERIEN

- Bosch PowerPack Li-Ion 500 Wh oder 400 Wh (Move)
- Shimano Comfort Li-Ion 621 Wh
- Zentraler Schwerpunkt durch günstige Platzierung vor bzw. hinter dem Sitzrohr

ERFOLGREICHES AUSSTATTUNGS- UND DESIGN-KONZEPT

- Reduzierter Look
- Ergonomie-Konzept für alle Kontaktpunkte (Lenker, Griffe, Sattel und Pedale)

- One-Key: Gleichschließung für Batterie und Rahmenschloss
- Pannenschutz inklusive: Schwalbe Energizer Active Plus Bereifung
- Shimano Nexus 8-Gang-Nabenschaltung (Move: 7-Gang)
- Hydraulische Felgenbremsen von Magura
- Systemgepäckträger in Rahmenfarbe lackiert

GROSSE FARBAUSWAHL: DREI STANDARDFARBEN PRO LEVEL

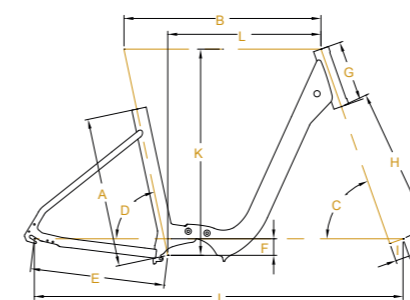
XXL

EXCITE

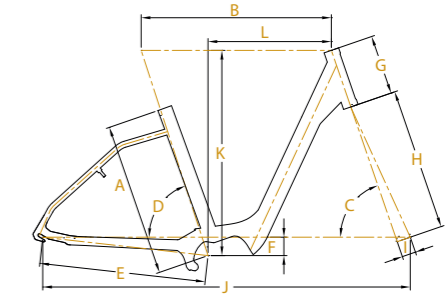
ADVANCE

MOVE

Geometrien Bosch Comfort V1, Aluminium

















































Geometrien Shimano Comfort V1, Aluminium



	BOSCH					SHIMANO									
	Comfort XXL					Comfort									
	26"	28"	28"	28"	28"	26"	28"	28"	28"	28"	26"	28"	28"	28"	28"
Raddurchmesser	26"	28"	28"	28"	28"	26"	28"	28"	28"	28"	26"	28"	28"	28"	28"
A Sitzrohrlänge (mm)	450	450	500	550	600	450	450	500	550	600	450	450	500	550	600
B Oberrohrlänge (mm)	600	620	630	640	650	600	620	630	640	650	600	610	620	630	650
C Lenkwinkel (°)	71	69,5	70,5	71	71,5	71	69,5	70,5	71	71,5	71	70,5	71	71,5	71,5
D Sitzwinkel (°)	73	73,5	73,5	73,5	73,7	73	73,5	73,5	73,5	73,5	72,1	70	70	72	71,9
E Kettenstrebenlänge (mm)	455	488	488	488	488	459	482	482	482	482	506	542	542	542	542
F Tretlagerabsenkung (mm)	40	60	60	60	60	40	60	60	60	60	40	60	60	60	60
G Steuerrohrlänge (mm)	185	185	195	207	220	185	185	195	207	220	185	185	195	200	220
H Gabelaufbauhöhe (mm)	445	467	467	467	467	445	467	467	467	467	440	462	462	462	462
I Gabelvorbiegung (mm)	45	45	45	45	45	45	45	45	45	45	45	45	45	45	45
J Radstand (mm)	1111	1179	1179	1184	1191	1115	1173	1173	1178	1185	1152	1189	1193	1197	1216
K Stack (mm)	619	653	667	680	695	619	653	667	680	695	619	657	669	676	695
L Vorlagerung (mm)	411	425	433	438	447	411	425	433	438	447	400	396	402	410	423
Überstands-/Durchstiegshöhe	430	430	430	430	430	417	430	430	430	430	500	500	500	500	500
Lenkerbreite (mm)	640	640	640	640	640	640	640	640	640	640	640	640	640	640	640
Vorbaulänge (mm)	85	85	85	85	100	90	90	90	90	110	85	85	85	85	85
Kurbelarmlänge (mm)	170	170	170	170	170	170	170	170	170	170	170	170	170	170	170

MODELLÜBERSICHT

KALKHOFF AGATTU 3

SPEC LEVEL	MODELL	ANTRIEB	GÄNGE	AKKU	RAHMENVARIANTEN	RAHMENFARBEN		
XXL	AGATTU 3.B XXL	 BOSCH ActiveLinePlus	8-G	500 Wh	 Comfort			
	AGATTU 3.S XXL	 SHIMANO STEPS E6100	8-G	621 Wh	 Comfort			
EXCITE	AGATTU 3.B EXCITE	 BOSCH ActiveLinePlus	8-G	500 Wh	 Comfort			
	AGATTU 3.S EXCITE	 SHIMANO STEPS E6100	8-G	621 Wh	 Comfort			
ADVANCE	AGATTU 3.B ADVANCE	 BOSCH ActiveLinePlus	8-G	500 Wh	 Comfort			
	AGATTU 3.S ADVANCE	 SHIMANO STEPS E6100	8-G	621 Wh	 Comfort			
MOVE	AGATTU 3.B MOVE	 BOSCH ActiveLine	7-G	500 Wh	 Comfort			
	AGATTU 3.B MOVE	 BOSCH ActiveLine	7-G	400 Wh	 Comfort			
	AGATTU 3.S MOVE	 SHIMANO STEPS E5000	7-G	621 Wh	 Comfort			
	AGATTU 3.S MOVE	 SHIMANO STEPS E5000	7-G	418 Wh	 Comfort			

KALKHOFF AGATTU 3.B XXL

Müheles, komfortabel und dennoch kraftvoll. Auf das Agattu 3.B XXL ist immer Verlass. Zugelassen bis 170 kg und dank feinfühligem Bosch Active Line Plus Antrieb und tiefem und weitem Durchstieg besonders bequem. Inklusive pannensicherer Schwalbe Energizer Active Plus Bereifung.



MOTOR: Bosch Active Line Plus, 36 V / 250 W / 50 Nm
DISPLAY: Bosch Intuvia LCD, mit Nahbedienteil und Schiebehilfe

BATTERIE*: Bosch PowerPack Li-Ion 36 V / 13,4 Ah (500 Wh)
REICHWEITE**: bis zu 140 km
LADEGERÄT: Bosch, 2A



RAHMENFORMEN



SPEZIFIKATIONEN

SCHALTUNG: 8-G Shimano Nexus
SCHALTHEBEL: Shimano Nexus
KURBEL: Aluminium
ZAHNKRANZ: Shimano, starr
ÜBERSETZUNG: vorne: 38, hinten: 18
KETTE: KMC Z1 EPT, Anti-Rost Beschichtung
BREMSE: Magura HS11, hydraulische Felgenbremse
SCHEINWERFER: Herrmans H-Black MR8, LED
RÜCKLICHT: Herrmans H-Trace, LED
RAHMEN: Bosch Comfort V1, Aluminium
GABEL: SR Suntour CR-8V HLO, blockierbar
VORBAU: Aluminium, verstellbar
LENKER: Concept EX Metrostyle
GRIFFE: Herrmans Click
SATTEL: DDK Memory Foam XXL mit Elastomer Dämpfung

SATTELSTÜTZE: Patent XXL, gefedert
PEDALE: Urban Aluminium, mit rutschhemmender Beschichtung und Reflektor
FELGEN: Rodi Airline Plus, geöst
NABEN: vorne: Shimano Tourney, mit Schnellspanner hinten: Shimano Nexus, 8-Gang
BEREIFUNG: 26": Schwalbe Energizer Active Plus, 47-559
28": Schwalbe Energizer Active Plus, 47-622
SCHUTZBLECHE: Kunststoff, mit Kantenschutz
GEPÄCKTRÄGER: Racktime Systemgepäckträger
STÄNDER: Hinterbauständer
SCHLOSS: AXA Rahmenschloss, gleichschließend, Schlüssel abziehbar
ZULÄSSIGES
GES.GEWICHT: 170 kg

ARTIKELNUMMERN

FREILAUF

Artikel	Größe	Bestell-Nr. diamondblack matt /13,4 Ah	smokesilver matt /13,4 Ah	deepskyblue glossy /13,4 Ah
26" Comfort	XS/45	637 527 405	637 527 415	637 527 425
28" Comfort	S/45	637 527 406	637 527 416	637 527 426
28" Comfort	M/50	637 527 407	637 527 417	637 527 427
28" Comfort	L/55	637 527 408	637 527 418	637 527 428
28" Comfort	XL/60	637 527 409	637 527 419	637 527 429

RÜCKTRITT

Artikel	Größe	Bestell-Nr. diamondblack matt /13,4 Ah	smokesilver matt /13,4 Ah	deepskyblue glossy /13,4 Ah
26" Comfort	XS/45	637 527 435	637 527 445	637 527 455
28" Comfort	S/45	637 527 436	637 527 446	637 527 456
28" Comfort	M/50	637 527 437	637 527 447	637 527 457
28" Comfort	L/55	637 527 438	637 527 448	637 527 458
28" Comfort	XL/60	637 527 439	637 527 449	637 527 459

NOTIZEN

KALKHOFF AGATTU 3.S XXL

Müheles, komfortabel und dennoch kraftvoll. Auf das Agattu 3.B XXL ist immer Verlass. Zugelassen bis 170 kg und dank Shimano E6100 Antrieb und tiefem und weitem Durchstieg besonders bequem. Inklusive pannensicherer Schwalbe Energizer Active Plus Bereifung – perfekt geeignet für Pendlerfahrten und Freizeittouren gleichermaßen.



smokesilver matt



deepskyblue glossy



diamondblack matt

MOTOR: Shimano Steps E6100 series, 36V / 250 W / 50 Nm
DISPLAY: Shimano SC-E6100, LCD Display mit Schiebehilfe

BATTERIE*: Comfort Li-Ion 36 V / 17,25 Ah (621 Wh)
REICHWEITE:** bis zu 230 km
LADEGERÄT: Charger, 4A



RAHMENFORMEN



E-CITY

SPEZIFIKATIONEN

SCHALTUNG: 8-G Shimano Nexus
SCHALTHEBEL: Shimano Nexus
KURBEL: Aluminium
ZAHNKRANZ: Shimano, starr
ÜBERSETZUNG: vorne: 38, hinten: 18
KETTE: KMC Z1 EPT, Anti-Rost Beschichtung
BREMSE: Magura HS11, hydraulische Felgenbremse
SCHEINWERFER: Herrmans H-Black MR8, LED
RÜCKLICHT: Herrmans H-Trace, LED
RAHMEN: Shimano Comfort V1, Aluminium
GABEL: SR Suntour CR-8V HLO, blockierbar
VORBAU: Aluminium, verstellbar
LENKER: Concept EX Metrostyle
GRIFFE: Herrmans Click
SATTEL: DDK Memory Foam XXL mit Elastomer Dämpfung

SATTELSTÜTZE: Patent XXL, gefedert
PEDALE: Urban Aluminium, mit rutschhemmender Beschichtung und Reflektor
FELGEN: Rodi Airline Plus, geöst
NABEN: vorne: Shimano Tourney, mit Schnellspanner
hinten: Shimano Nexus, 8-Gang
BEREIFUNG: 26": Schwalbe Energizer Active Plus, 47-559
28": Schwalbe Energizer Active Plus, 47-622
SCHUTZBLECHE: Kunststoff, mit Kantenschutz
GEPÄCKTRÄGER: Racktime Systemgepäckträger
STÄNDER: Hinterbauständer
SCHLOSS: AXA Rahmenschloss, gleichschließend, Schlüssel abziehbar
ZULÄSSIGES GES.GEWICHT: 170 kg

ARTIKELNUMMERN

FREILAUF

Artikel	Größe	Bestell-Nr. diamondblack matt /17,25 Ah	smokesilver matt /17,25 Ah	deepskyblue glossy /17,25 Ah
28" Comfort	M/50	637 525 407	637 525 417	637 525 427
28" Comfort	L/55	637 525 408	637 525 418	637 525 428
28" Comfort	XL/60	637 525 409	637 525 419	637 525 429
26" Comfort	XS/45	637 525 405	637 525 415	637 525 425
28" Comfort	S/45	637 525 406	637 525 416	637 525 426

RÜCKTRITT

Artikel	Größe	Bestell-Nr. diamondblack matt /17,25 Ah	smokesilver matt /17,25 Ah	deepskyblue glossy /17,25 Ah
26" Comfort	XS/45	637 525 435	637 525 445	637 525 455
28" Comfort	S/45	637 525 436	637 525 446	637 525 456
28" Comfort	M/50	637 525 437	637 525 447	637 525 457
28" Comfort	L/55	637 525 438	637 525 448	637 525 458
28" Comfort	XL/60	637 525 439	637 525 449	637 525 459

NOTIZEN

KALKHOFF AGATTU 3.B EXCITE

Sorgenfrei, mühelos und besonders bequem. Dank Top-Ausstattung und feinsten Komponenten ist das Agattu 3.B Excite das exklusive Tiefensteiger E-Bike für die Stadt. Mit kraftvollem Bosch Active Line Plus Motor, pflegeleichtem Gates-Riemenantrieb und Shimano Nexus 8-Gang-Nabenschaltung.



MOTOR: Bosch Active Line Plus, 36 V / 250 W / 50 Nm
DISPLAY: Bosch Intuvia LCD, mit Nahbedienteil und Schiebehilfe

BATTERIE*: Bosch PowerPack Li-Ion 36 V / 13,4 Ah (500 Wh)
REICHWEITE**: bis zu 140 km
LADEGERÄT: Bosch, 2A



RAHMENFORMEN



SPEZIFIKATIONEN

SCHALTUNG: 8-G Shimano Nexus
SCHALTHEBEL: Shimano Nexus
KURBEL: Aluminium
ZAHNKRANZ: Gates CDX Carbondrive
ÜBERSETZUNG: vorne: 46, hinten: 22
KETTE: Gates Carbondrive CDX
BREMSE: Magura HS11, hydraulische Felgenbremse
SCHEINWERFER: Herrmans H-Black MR8, LED
RÜCKLICHT: Herrmans H-Trace, LED
RAHMEN: Bosch Comfort V1, Aluminium
GABEL: SR Suntour CR-8V HLO, blockierbar
VORBAU: Concept SL, verstellbar
LENKER: Concept EX Metrostyle
GRIFFE: Ergon GC10
SATTEL: Selle Royal Freeway Gel

SATTELSTÜTZE: Patent, gefedert
PEDALE: Aluminium, mit Antirutscheinlage und Reflektor
FELGEN: Concept, geöst
NABEN: vorne: Shimano Tourney, mit Schnellspanner
hinten: Shimano Nexus, 8-Gang
BEREIFUNG: 26": Schwalbe Energizer Active Plus, 47-559
28": Schwalbe Energizer Active Plus, 47-622
SCHUTZBLECHE: Kunststoff, mit Kantenschutz
GEPÄCKTRÄGER: Racktime Systemgepäckträger
STÄNDER: Ursus Queen Hinterbauständer
SCHLOSS: AXA Rahmenschloss, gleichschließend, Schlüssel abziehbar
ZULÄSSIGES
GES.GEWICHT: 130 kg

ARTIKELNUMMERN

FREILAUF

Artikel	Größe	Bestell-Nr. diamondblack matt /13,4 Ah	smokesilver matt /13,4 Ah	pecanbrown glossy /13,4 Ah
26" Comfort	XS/45	637 527 495	637 527 505	637 527 515
28" Comfort	S/45	637 527 496	637 527 506	637 527 516
28" Comfort	M/50	637 527 497	637 527 507	637 527 517
28" Comfort	L/55	637 527 498	637 527 508	637 527 518
28" Comfort	XL/60	637 527 499	637 527 509	637 527 519

RÜCKTRITT

Artikel	Größe	Bestell-Nr. diamondblack matt /13,4 Ah	smokesilver matt /13,4 Ah	pecanbrown glossy /13,4 Ah
26" Comfort	XS/45	637 527 525	637 527 535	637 527 545
28" Comfort	S/45	637 527 526	637 527 536	637 527 546
28" Comfort	M/50	637 527 527	637 527 537	637 527 547
28" Comfort	L/55	637 527 528	637 527 538	637 527 548
28" Comfort	XL/60	637 527 529	637 527 539	637 527 549

NOTIZEN

KALKHOFF

AGATTU 3.S EXCITE

Sorgenfrei, mühelos und besonders bequem. Dank Top-Ausstattung und feinsten Komponenten ist das Agattu 3.S Excite das exklusive Tiefensteiger E-Bike für die Stadt. Mit leichtem, aber kräftigem Shimano E6100 Motor, langlebigem 621 Wh Akku, pflegeleichtem Gates-Riemenantrieb und Shimano Nexus 8-Gang-Nabenschaltung.



pecanbrown glossy



smokesilver matt



diamondblack matt

MOTOR: Shimano Steps E6100 series, 36V / 250 W / 50 Nm
DISPLAY: Shimano SC-E6100, LCD Display mit Schiebehilfe

BATTERIE*: Comfort Li-Ion 36 V / 17,25 Ah (621 Wh)
REICHWEITE:** bis zu 230 km
LADEGERÄT: Charger, 4A



RAHMENFORMEN



SPEZIFIKATIONEN

SCHALTUNG: 8-G Shimano Nexus
SCHALTHEBEL: Shimano Nexus
KURBEL: Aluminium
ZAHNKRANZ: Gates CDX Carbondrive
ÜBERSETZUNG: 26": vorne: 50, hinten: 22
 28": vorne: 46, hinten: 22
KETTE: Gates Carbondrive CDX
BREMSE: Magura HS11, hydraulische Felgenbremse
SCHEINWERFER: Herrmans H-Black MR8, LED
RÜCKLICHT: Herrmans H-Trace, LED
RAHMEN: Shimano Comfort V1, Aluminium
GABEL: SR Suntour CR-8V HLO, blockierbar
VORBAU: Concept SL, verstellbar
LENKER: Concept EX Metrostyle
GRIFFE: Ergon GC10

SATTEL: Selle Royal Freeway Gel
SATTELSTÜTZE: Patent, gefedert
PEDALE: Aluminium, mit Antirutschschiene und Reflektor
FELGEN: Concept, geöst
NABEN: vorne: Shimano Tourney, mit Schnellspanner
 hinten: Shimano Nexus, 8-Gang
BEREIFUNG: 26": Schwalbe Energizer Active Plus, 47-559
 28": Schwalbe Energizer Active Plus, 47-622
SCHUTZBLECHE: Kunststoff, mit Kantenschutz
GEPÄCKTRÄGER: Racktime Systemgepäckträger
STÄNDER: Hinterbauständer
SCHLOSS: AXA Rahmenschloss, gleichschließend, Schlüssel abziehbar
ZULÄSSIGES GES.GEWICHT: 130 kg

ARTIKELNUMMERN

FREILAUF

Artikel	Größe	Bestell-Nr. diamondblack matt /17,25 Ah	smokesilver matt	pecanbrown
			/17,25 Ah	glossy /17,25 Ah
26" Comfort	XS/45	637 525 495	637 525 505	637 525 515
28" Comfort	S/45	637 525 496	637 525 506	637 525 516
28" Comfort	M/50	637 525 497	637 525 507	637 525 517
28" Comfort	L/55	637 525 498	637 525 508	637 525 518
28" Comfort	XL/60	637 525 499	637 525 509	637 525 519

NOTIZEN

KALKHOFF AGATTU 3.B ADVANCE

Das Agattu 3.B Advance ist das Tiefeinsteiger E-Bike für alle, denen es nicht komfortabel genug sein kann – und das bei einem Top-Preis-Leistungs-Verhältnis. Mit leisem Bosch Active Line Plus Antrieb, wartungsarmer Shimano Nexus 8 Gang Nabenschaltung und hydraulischer Magura HS11 Felgenbremse.



firered glossy



smokesilver matt



diamondblack matt

MOTOR: Bosch Active Line Plus, 36 V / 250 W / 50 Nm
DISPLAY: Bosch Intuvia LCD, mit Nahbedienteil und Schiebehilfe

BATTERIE*: Bosch PowerPack Li-Ion 36 V / 13,4 Ah (500 Wh)
REICHWEITE**: bis zu 140 km
LADEGERÄT: Bosch, 2A



RAHMENFORMEN



COMFORT

SPEZIFIKATIONEN

SCHALTUNG: 8-G Shimano Nexus
SCHALTHEBEL: Shimano Nexus
KURBEL: Aluminium
ZAHNKRANZ: Shimano, starr
ÜBERSETZUNG: vorne: 38, hinten: 18
KETTE: KMC Z1 EPT, Anti-Rost Beschichtung
BREMSE: Magura HS11, hydraulische Felgenbremse
SCHEINWERFER: Herrmans H-Black MR8, LED
RÜCKLICHT: Herrmans H-Trace, LED
RAHMEN: Bosch Comfort V1, Aluminium
GABEL: SR Suntour CR-8V HLO, blockierbar
VORBAU: Concept SL, verstellbar
LENKER: Concept EX Metrostyle
GRIFFE: Ergon GC10
SATTEL: DDK Memory Foam L

SATTELSTÜTZE: Patent, gefedert
PEDALE: Aluminium, mit Antirutscheinlage und Reflektor
FELGEN: Concept, geöst
NABEN: vorne: Shimano Tourney, mit Schnellspanner
hinten: Shimano Nexus, 8-Gang
BEREIFUNG: 26": Schwalbe Energizer Active Plus, 47-559
28": Schwalbe Energizer Active Plus, 47-622
SCHUTZBLECHE: Kunststoff, mit Kantenschutz
GEPÄCKTRÄGER: Racktime Systemgepäckträger
STÄNDER: Hinterbauständer
SCHLOSS: AXA Rahmenschloss, gleichschließend, Schlüssel abziehbar
ZULÄSSIGES
GES.GEWICHT: 130 kg

ARTIKELNUMMERN

FREILAUF

Artikel	Größe	Bestell-Nr. diamondblack matt /13,4 Ah	smokesilver matt /13,4 Ah	firered glossy /13,4 Ah
26" Comfort	XS/45	637 628 555	637 628 565	637 628 575
28" Comfort	S/45	637 628 556	637 628 566	637 628 576
28" Comfort	M/50	637 628 557	637 628 567	637 628 577
28" Comfort	L/55	637 628 558	637 628 568	637 628 578
28" Comfort	XL/60	637 628 559	637 628 569	637 628 579

RÜCKTRITT

Artikel	Größe	Bestell-Nr. diamondblack matt /13,4 Ah	smokesilver matt /13,4 Ah	firered glossy /13,4 Ah
26" Comfort	XS/45	637 628 585	637 628 595	637 628 605
28" Comfort	S/45	637 628 586	637 628 596	637 628 606
28" Comfort	M/50	637 628 587	637 628 597	637 628 607
28" Comfort	L/55	637 628 588	637 628 598	637 628 608
28" Comfort	XL/60	637 628 589	637 628 599	637 628 609

NOTIZEN

KALKHOFF

AGATTU 3.S ADVANCE

Das Agattu 3.S Advance ist das Tiefeinsteiger E-Bike für alle, denen es nicht komfortabel genug sein kann – und das bei einem Top-Preis-Leistungs-Verhältnis. Mit leichtem, aber kräftigem Shimano E6100 Antrieb, langlebigem 621 Wh Akku und wartungsarmer Shimano Nexus 8-Gang-Nabenschaltung.



smokesilver matt



firedred glossy



diamondblack matt

MOTOR: Shimano Steps E6100 series, 36V / 250 W / 50 Nm
 DISPLAY: Shimano SC-E6100, LCD Display mit Schiebehilfe

BATTERIE*: Comfort Li-Ion 36 V / 17,25 Ah (621 Wh)
 REICHWEITE**: bis zu 230 km
 LADEGERÄT: Charger, 4A



RAHMENFORMEN



COMFORT

SPEZIFIKATIONEN

SCHALTUNG: 8-G Shimano Nexus
 SCHALTHEBEL: Shimano Nexus
 KURBEL: Aluminium
 ZAHNKRANZ: Shimano, starr
 ÜBERSETZUNG: vorne: 38, hinten: 18
 KETTE: KMC Z1 EPT, Anti-Rost Beschichtung
 BREMSE: Magura HS11, hydraulische Felgenbremse
 SCHEINWERFER: Herrmans H-Black MR8, LED
 RÜCKLICHT: Herrmans H-Trace, LED
 RAHMEN: Shimano Comfort V1, Aluminium
 GABEL: SR Suntour CR-8V HLO, blockierbar
 VORBAU: Concept SL, verstellbar
 LENKER: Concept EX Metrostyle
 GRIFFE: Ergon GC10
 SATTEL: DDK Memory Foam L

SATTELSTÜTZE: Patent, gefedert
 PEDALE: Aluminium, mit Antirutscheinlage und Reflektor
 FELGEN: Concept, geöst
 NABEN: vorne: Shimano Tourney, mit Schnellspanner
 hinten: Shimano Nexus, 8-Gang
 BEREIFUNG: 26": Schwalbe Energizer Active Plus, 47-559
 28": Schwalbe Energizer Active Plus, 47-622
 SCHUTZBLECHE: Kunststoff, mit Kantenschutz
 GEPÄCKTRÄGER: Racktime Systemgepäckträger
 STÄNDER: Hinterbauständer
 SCHLOSS: AXA Rahmenschloss, gleichschließend, Schlüssel abziehbar
 ZULÄSSIGES
 GES.GEWICHT: 130 kg

ARTIKELNUMMERN

FREILAUF

Artikel	Größe	Bestell-Nr. diamondblack matt /17,25 Ah	smokesilver matt /17,25 Ah	firedred glossy /17,25 Ah
26" Comfort	XS/45	637 525 555	637 525 565	637 525 575
28" Comfort	S/45	637 525 556	637 525 566	637 525 576
28" Comfort	M/50	637 525 557	637 525 567	637 525 577
28" Comfort	L/55	637 525 558	637 525 568	637 525 578
28" Comfort	XL/60	637 525 559	637 525 569	637 525 579

RÜCKTRITT

Artikel	Größe	Bestell-Nr. diamondblack matt /17,25 Ah	smokesilver matt /17,25 Ah	firedred glossy /17,25 Ah
28" Comfort	S/45	637 525 586	637 525 596	637 525 606
28" Comfort	M/50	637 525 587	637 525 597	637 525 607
28" Comfort	L/55	637 525 588	637 525 598	637 525 608
28" Comfort	XL/60	637 525 589	637 525 599	637 525 609
26" Comfort	XS/45	637 525 585	637 525 595	637 525 605

NOTIZEN

KALKHOFF

AGATTU 3.B MOVE

Müheles auf- und absteigen, komfortabel sitzen und trotzdem agil unterwegs sein. Das Agattu 3.B Move ist das zuverlässige und wartungsarme Tiefeinsteiger E-Bike für maximale Freiheit in der Stadt. Ausgestattet mit leisem Bosch Active Line Antrieb. Wahlweise mit 400 Wh oder 500 Wh großer Batterie.



starwhite glossy



smokesilver matt



diamondblack matt

MOTOR: Bosch Active Line, 36 V / 250 W / 40 Nm
 DISPLAY: Bosch Purion, LCD Display mit Schiebehilfe
 BATTERIE*: Bosch PowerPack Li-Ion 36V / 13,4 Ah (500 Wh),
 11 Ah (400 Wh)

REICHWEITE**: bis zu 150 km
 LADEGERÄT: Bosch, 2A



RAHMENFORMEN



COMFORT



E-CITY

SPEZIFIKATIONEN

SCHALTUNG: 7-G Shimano Nexus
 SCHALTHEBEL: Shimano Nexus
 KURBEL: Aluminium
 ZAHNKRANZ: Shimano, starr
 ÜBERSETZUNG: 26": vorne: 38, hinten: 18
 28": vorne: 38, hinten: 19
 KETTE: KMC Z1 EPT, Anti-Rost Beschichtung
 BREMSE: Magura HS11, hydraulische Felgenbremse
 SCHEINWERFER: Herrmans MR GO, LED, 20 Lux
 RÜCKLICHT: AXA Blueline, LED mit Standlicht
 RAHMEN: Bosch Comfort V1, Aluminium
 GABEL: SR Suntour CR-8V, einstellbar
 VORBAU: Concept SL, verstellbar
 LENKER: Comfort
 GRIFFE: Herrmans Click

SATTEL: DDK Memory Foam L
 SATTELSTÜTZE: Patent, gefedert
 PEDALE: Aluminium, mit Antirutscheinlage und Reflektor
 FELGEN: Concept, geöst
 NABEN: vorne: Shimano Tourney, mit Schnellspanner
 hinten: Shimano Nexus, 7-Gang
 BEREIFUNG: 26": Schwalbe Energizer Active Plus, 47-559
 28": Schwalbe Energizer Active Plus, 47-622
 SCHUTZBLECHE: Kunststoff, mit Kantenschutz
 GEPÄCKTRÄGER: Tour, Aluminium
 STÄNDER: Hinterbauständer
 SCHLOSS: AXA Rahmenschloss, gleichschließend,
 Schlüssel abziehbar
 ZULÄSSIGES
 GES.GEWICHT: 130 kg

ARTIKELNUMMERN

FREILAUF

Artikel	Größe	Bestell-Nr. diamondblack matt /13,4 Ah	smokesilver matt /13,4 Ah	smokesilver matt /11 Ah	starwhite glossy /13,4 Ah
28" Comfort	S/45	637 628 676	637 628 686	637 626 686	637 628 696
28" Comfort	M/50	637 628 677	637 628 687	637 626 687	637 628 697
28" Comfort	L/55	637 628 678	637 628 688	637 626 688	637 628 698
28" Comfort	XL/60	637 628 679	637 628 689	637 626 689	637 628 699
26" Comfort	XS/45	637 628 675	637 628 685	637 626 685	637 628 695

RÜCKTRITT

Artikel	Größe	Bestell-Nr. diamondblack matt /13,4 Ah	smokesilver matt /13,4 Ah	smokesilver matt /11 Ah	starwhite glossy /13,4 Ah
26" Comfort	XS/45	637 628 705	637 628 715	637 626 715	637 628 725
28" Comfort	S/45	637 628 706	637 628 716	637 626 716	637 628 726
28" Comfort	M/50	637 628 707	637 628 717	637 626 717	637 628 727
28" Comfort	L/55	637 628 708	637 628 718	637 626 718	637 628 728
28" Comfort	XL/60	637 628 709	637 628 719	637 626 719	637 628 729

NOTIZEN

KALKHOFF AGATTU 3.S MOVE

Müheles auf- und absteigen, komfortabel sitzen und trotzdem agil unterwegs sein. Das Agattu 3.S Move ist das zuverlässige und wartungsarme Tiefeinsteiger E-Bike für maximale Freiheit in der Stadt. Ausgestattet mit besonders leisem Shimano E5000 Antrieb mit 621 Wh Batterie. Damit der Radalltag noch bequemer wird.



diamondblack matt



smokesilver matt



starwhite glossy

MOTOR: Shimano Steps E5000 series, 36V / 250 W / 40 Nm

DISPLAY: Shimano SC-E6100, LCD Display mit Schiebehilfe

BATTERIE*: Comfort Li-Ion 36 V / 17,25 Ah (621 Wh), 11,6 Ah (418 Wh)

REICHWEITE:** bis zu 230 km

LADEGERÄT: Charger, 4A



RAHMENFORMEN



E-CITY

SPEZIFIKATIONEN

SCHALTUNG: 7-G Shimano Nexus
SCHALTHEBEL: Shimano Nexus
KURBEL: Aluminium
ZAHNKRANZ: Shimano, starr
ÜBERSETZUNG: 26": vorne: 38, hinten: 18
 28": vorne: 38, hinten: 19
KETTE: KMC Z1 EPT, Anti-Rost Beschichtung
BREMSE: Magura HS11, hydraulische Felgenbremse
SCHEINWERFER: Herrmans MR GO, LED, 20 Lux
RÜCKLICHT: AXA Blueline, LED mit Standlicht
RAHMEN: Shimano Comfort V1, Aluminium
GABEL: SR Suntour CR-8V, einstellbar
VORBAU: Concept SL, verstellbar
LENKER: Comfort
GRIFFE: Herrmans Click

SATTEL: DDK Memory Foam L
SATTELSTÜTZE: Patent, gefedert
PEDALE: Aluminium, mit Antirutschsichelage und Reflektor
FELGEN: Concept, geöst
NABEN: vorne: Shimano Tourney, mit Schnellspanner
 hinten: Shimano Nexus, 7-Gang
BEREIFUNG: 26": Schwalbe Energizer Active Plus, 47-559
 28": Schwalbe Energizer Active Plus, 47-622
SCHUTZBLECHE: Kunststoff, mit Kantenschutz
GEPÄCKTRÄGER: Tour, Aluminium
STÄNDER: Hinterbauständer
SCHLOSS: AXA Rahmenschloss, gleichschließend, Schlüssel abziehbar
ZULÄSSIGES GES.GEWICHT: 130 kg

ARTIKELNUMMERN

FREILAUF

Artikel	Größe	Bestell-Nr. diamondblack matt /17,25 Ah	smokesilver matt /17,25 Ah	smokesilver matt /11,6 Ah	starwhite glossy /17,25 Ah
26" Comfort	XS/45	637 525 675	637 525 685	637 524 685	637 525 695
28" Comfort	S/45	637 525 676	637 525 686	637 524 686	637 525 696
28" Comfort	M/50	637 525 677	637 525 687	637 524 687	637 525 697
28" Comfort	L/55	637 525 678	637 525 688	637 524 688	637 525 698
28" Comfort	XL/60	637 525 679	637 525 689	637 524 689	637 525 699

RÜCKTRITT

Artikel	Größe	Bestell-Nr. diamondblack matt /17,25 Ah	smokesilver matt /17,25 Ah	smokesilver matt /11,6 Ah	starwhite glossy /17,25 Ah
26" Comfort	XS/45	637 525 705	637 525 715	637 524 715	637 525 725
28" Comfort	S/45	637 525 706	637 525 716	637 524 716	637 525 726
28" Comfort	M/50	637 525 707	637 525 717	637 524 717	637 525 727
28" Comfort	L/55	637 525 708	637 525 718	637 524 718	637 525 728
28" Comfort	XL/60	637 525 709	637 525 719	637 524 719	637 525 729

NOTIZEN

SEGMENTEINSTIEG

E-URBAN



So leicht. So lässig. So smart. Mit den Urban E-Bikes definiert Kalkhoff intelligente Mobilität im urbanen Raum neu. Auf den urbanen Laufstegen spielen unsere E-Bikes ihre Vorteile aus: Tretunterstützung, kompakte Ergonomie und die Nutzung von Wegen und Räumen, die Autos versperrt sind, lassen einen schnell und entspannt ans Ziel kommen. Gleichzeitig tragen sie zu mehr Nachhaltigkeit und damit mehr Lebensqualität in unseren Städten bei.

Dabei immer im Blick: der Style. Denn unsere Urban E-Bikes sind viel mehr als nur Fahrräder – sie sind ein Designstatement. Puristische, reduzierte Rahmenformen und innovative Technik ergeben einen Look, der unser urbanes Vorzeigemodell Berleen dank seines vollintegrierten, aber dennoch kraftvollen Antriebssystems kaum von einem klassischen Fahrrad unterscheidbar macht. Ein Hingucker – egal ob an der Ampel oder im Bike Café. Kalkhoff Urban E-Bikes sind der aufregende Antrieb für alle, die Dynamik lieben und leben.

KALKHOFF BERLEEN 5



Smart, schön und fantastisch leicht. Das BERLEEN 5 ist der elektrisierende Eyecatcher für die urbanen Runways. Treppen, Bordsteine und Hindernisse aller Art verlieren mit diesem Rad ihren Schrecken. Die reduzierte, coole Formsprache ist state-of-the-art in Sachen E-Bike Integration. Und seine Ausstattung und Konnektivität sind perfekt auf den modernen Urban Lifestyle zugeschnitten. Kurzum: das perfekte Rad für alle, die Style, Dynamik, einfaches Handling und geringes Gewicht suchen.

Herzstück des Streetsurfers ist sein stylischer Urban-Rahmen mit vollintegrierter und dennoch einfach zu entnehmender 20-Zellen-Batterie. Das komfortable und zugleich effiziente GrooveNext System mit Hinterradantrieb fügt sich dadurch stimmig ins Designbild ein, der schlanke, typisch nordische Look rundet den Auftritt gekonnt ab. Erhältlich in zwei Varianten – Advance und Move – ist das BERLEEN 5 die zeitgeistige Urban Bike Offensive von Kalkhoff. Ausgezeichnet mit dem Red Dot Award für Produktdesign.

DAS E-BIKE FÜR DEN URBANEN LAUFSTEG

URBANE, INTEGRIERTE RAHMENPLATTFORM

- Stylisher Urbanrahmen mit integrierter Batterie
- Markante Kalkhoff Intersection-Designsprache
- Aero-Sitzrohr
- Flaschenhalter/Schloss-Ösen unter dem Oberrohr
- Leichte Aluminium-Starrgabel
- Diamant- und Trapezrahmen

INNOVATIVES INTEGRATIONSKONZEPT

- One-Piece-Lenker-Vorbau-Konstruktion
- Zugführung durch Vorbau und Rahmen
- Semi-integrierter Scheinwerfer
- Bedienfeld mit LED und Tasten, sowie Bluetooth-Modul im Oberrohr
- Voll integrierte, entnehm- und abschließbare 20-Zellen-Batterie mit 252 Wh Kapazität

EIN ANTRIEBSSYSTEM

- Kompakter GrooveNext Hinterradmotor

KALKHOFF DISPLAY APP

- Kostenlose App
- Navigations- und Bike-Computer Funktionen

ZWEI AUSSTATTUNGSPAKETE

ADVANCE Mit Gepäckträger und Schutzblechen

MOVE Einstiegsversion mit Vollausrüstung

BEWÄHRTE TECHNIK IN NEUEM KLEID

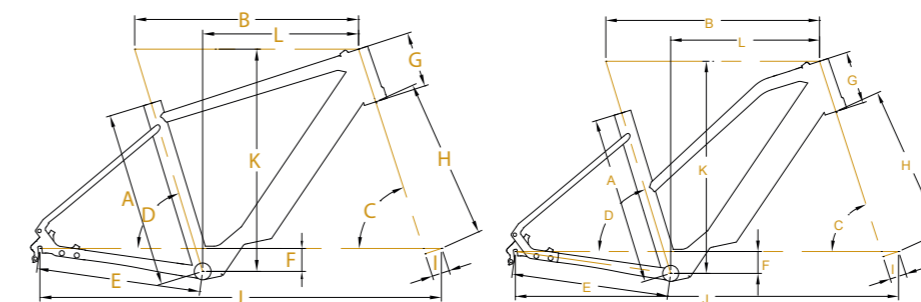
ADVANCE

MOVE

Geometrien Urban Integrated, Aluminium

Diamant

Trapez



	Diamant			Trapez		
	28"	28"	28"	28"	28"	28"
Raddurchmesser	28"	28"	28"	28"	28"	28"
A Sitzrohrlänge (mm)	410	460	510	560	410	510
B Oberrohrlänge (mm)	576,9	586	598	609	577	598
C Lenkwinkel (°)	72	72	72	72	72	72
D Sitzwinkel (°)	73	73	73	73	73	73
E Kettenstrebenlänge (mm)	430	430	430	430	430	430
F Tretlagerabsenkung (mm)	60	60	60	60	60	60
G Steuerrohrlänge (mm)	135	145	160	170	135	160
H Gabelaufbauhöhe (mm)	418	418	418	418	418	418
I Gabelvorbiegung (mm)	45	45	45	45	45	45
J Radstand (mm)	1041	1051	1063	1074	1041	1063
K Stack (mm)	572	582	596	605	572	596
L Vorlagerung (mm)	402	408	416	424	402	416
Überstands-/Durchstiegshöhe	480	480	480	480	480	480
Lenkerbreite (mm)	700	700	700	700	700	700
Vorbaulänge (mm)	80	80	80	80	80	80
Kurbelarmlänge (mm)	170	170	170	170	170	170

MODELLÜBERSICHT

KALKHOFF BERLEEN 5

SPEC LEVEL	MODELL	ANTRIEB	GÄNGE	AKKU	RAHMENVARIANTEN		RAHMENFARBEN	
ADVANCE	BERLEEN 5.G ADVANCE	GROOVE NEHT	10-G	252 Wh	 Diamant	 Trapez	 Sydneyblue matt	 Jetgrey/Hotchillired matt
MOVE	BERLEEN 5.G MOVE	GROOVE NEHT	8-G	252 Wh	 Diamant	 Trapez	 Sydneyblue matt	 Hotchillired glossy

KALKHOFF BERLEEN 5.G ADVANCE

Reduzierte Formsprache, vollintegriertes Design, aber auch für Regen und Gepäck gewappnet. Das Berleen 5.G Advance ist unser Aushängeschild in Sachen Urban E-Bike. Mit GrooveNext-Antrieb und geschmiedeter Lenker-Vorbaukombination mit integriertem Scheinwerfer. Das perfekte Rad für alle Radenthusiasten, die auf der Suche nach einem Pedelec mit dem gewissen Etwas sind.



reddot award 2018
winner bicycle design



„Sehr Gut“ im Vergleich von
Urbanbikes bis 3000€



jetgrey/hotchillired matt



sydneyblue matt



sydneyblue matt

MOTOR: Groove Next, 36 V / 250W / 32 Nm
DISPLAY: Bedienung über Ein-/Aus-Taste und Set-Taste auf dem Oberrohr

BATTERIE*: Groove Next Li-Ion, 252 Wh / 7 Ah (252 Wh)
REICHWEITE**: bis zu 60 km
LADEGERÄT: Charger, 2A



GROOVE NEXT

RAHMENFORMEN



DIAMANT TRAPEZ

SPEZIFIKATIONEN

SCHALTUNG: 10-G Shimano Tiagra
SCHALTHEBEL: Shimano Tiagra
KURBEL: Aluminium
ZAHNKRANZ: Shimano Deore
ÜBERSETZUNG: vorne: 46, hinten: 11-32
KETTE: Shimano Tiagra
BREMSE: Shimano MT400, hydraulische Scheibenbremse
BREMSSCHEIBEN: vorne: 180 mm, hinten: 160 mm
SCHEINWERFER: Herrmans H-Black MR8, LED
RÜCKLICHT: Busch + Müller Line Small, mit Standlicht
RAHMEN: Urban Integrated, Aluminium
GABEL: Urban Integrated, Aluminium, 12 mm Steckachse
LENKER: Kalkhoff One Piece, Urban

GRIFFE: Ergon GA20
SATTEL: Selle Royal Rampage, Selle Royal Verve
SATTELSTÜTZE: Concept EX, Aluminium
PEDALE: Urban Light, mit rutschhemmender Beschichtung und Reflektor
FELGEN: Concept EX 570, easy tubeless ready
NABEN: vorne: Leichtlaufnabendynamo, mit 12x100 mm Steckachse
hinten: Groove Next, Hinterradmotor
BEREIFUNG: Continental Contact Speed, 35-622
SCHUTZBLECHE: Aluminium, lackiert
GEPÄCKTRÄGER: Rear Low Rider
STÄNDER: Hinterbauständer, einstellbar
ZULÄSSIGES GES. GEWICHT: 130 kg

ARTIKELNUMMERN

FREILAUF

Artikel	Größe	Bestell-Nr. sydneyblue matt /7 Ah	jetgrey/ hotchillired matt /7 Ah
28" Diamant	S/41	637 627 001	637 627 011
28" Diamant	M/46	637 627 002	637 627 012
28" Diamant	L/51	637 627 003	637 627 013
28" Diamant	XL/56	637 627 004	637 627 014
28" Trapez	S/41	637 627 005	637 627 015
28" Trapez	M/46	637 627 006	637 627 016
28" Trapez	L/51	637 627 007	637 627 017

NOTIZEN



E-URBAN

KALKHOFF
PURE FREEDOM

KALKHOFF BERLEEN 5.G MOVE

Individuell, stylish, umweltbewusst. Das Berleen 5.G Move ist der stilvolle Einstieg in die urbane Mobilität der Zukunft. Reduzierte Formsprache, formschöner Urbanrahmen, integrierte Batterie – und mit Gepäckträger perfekt für den täglichen Einsatz. Das perfekte Rad für alle, die Style, Dynamik, einfaches Handling und geringes Gewicht suchen.



sydneyblue matt



sydneyblue matt



hotchillired glossy



hotchillired glossy

MOTOR: Groove Next, 36 V / 250W / 32 Nm
DISPLAY: Bedienung über Ein-/Aus-Taste und Set-Taste auf dem Oberrohr

BATTERIE*: Groove Next Li-Ion, 252 Wh / 7 Ah (252 Wh)
REICHWEITE**: bis zu 60 km
LADEGERÄT: Charger, 2A



GROOVE NEXT

RAHMENFORMEN



DIAMANT TRAPEZ

SPEZIFIKATIONEN

SCHALTUNG: 8-G Shimano Tourney TX
SCHALTHEBEL: Shimano Altus
KURBEL: Aluminium
ZAHNKRANZ: Shimano Altus
ÜBERSETZUNG: vorne: 46, hinten: 11-32
KETTE: KMC X8
BREMSE: Shimano MT200, hydraulische Scheibenbremse
BREMSSCHEIBEN: vorne: 160 mm, hinten: 160 mm
SCHEINWERFER: Herrmans H-Black MR4, LED mit Standlicht
RÜCKLICHT: AXA Blueline, LED mit Standlicht
RAHMEN: Urban Integrated, Aluminium
GABEL: Aluminium mit Lowrideraufnahme
VORBAU: Aluminium, verstellbar

LENKER: Concept Tour
GRIFFE: Herrmans Basic
SATTEL: Kalkhoff Sport Comfort
SATTELSTÜTZE: Concept
PEDALE: Comfort, mit Antirutscheinlage und Reflektor
FELGEN: Concept EX 570, easy tubeless ready
NABEN: vorne: Shimano DH-3D37, Nabendynamo, mit Schnellspanner
hinten: Groove Next, Hinterradmotor
BEREIFUNG: Schwalbe Spicer, 40-622
SCHUTZBLECHE: Kunststoff, mit Kantenschutz
GEPÄCKTRÄGER: Tour, Aluminium
STÄNDER: Hinterbauständer, einstellbar
ZULÄSSIGES GES.GEWICHT: 130 kg

ARTIKELNUMMERN

FREILAUF

Artikel	Größe	Bestell-Nr.	
		sydneyblue matt / 7 Ah	hotchillired glossy / 7 Ah
28" Diamant	S/41	637 627 051	637 627 061
28" Diamant	M/46	637 627 052	637 627 062
28" Diamant	L/51	637 627 053	637 627 063
28" Diamant	XL/56	637 627 054	637 627 064
28" Trapez	S/41	637 627 055	637 627 065
28" Trapez	M/46	637 627 056	637 627 066
28" Trapez	L/51	637 627 057	637 627 067

NOTIZEN



E-URBAN

KALKHOFF
PURE FREEDOM

SEGMENTEINSTIEG

TREKKING



KALKHOFF ENDEAVOUR



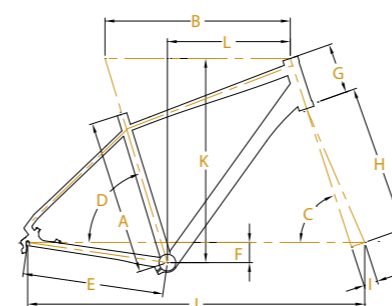
Agil, leicht und schnell. Unsere Endeavour Modelle fahren immer an der Spitze. Mal Fitness Bike, mal Trekking Bike meistern sie den Weg ins Büro genauso gut wie die Tour im Urlaub – und das stets mit sportlichem Anspruch. Nicht umsonst begeistert das Endeavour schon seit Jahren viele Tausende Radfahrer und konnte sogar bereits Testsieger der Stiftung Warentest werden.

Das Herz der 2020er-Linie ist der Trekking 1.6 Rahmen mit optimierter Geometrie für Kurz- und Langstrecken. Damit ist das Rad nicht nur wendiger, sondern auch ergonomischer als sein Vorgänger. Ein Versprechen, das auch die weitere Ausstattung einlöst: Hochprofil-Hohlkammerfelgen, extra stabil und easy-tubeless-ready, sowie Shimano-Komponenten sorgen nicht nur für mehr Sicherheit und Verlässlichkeit, sondern auch die Extra-Portion Geschwindigkeit auf Tour. Die perfekte Wahl für alle, die ein hochwertiges Rad für den Allroundeinsatz suchen.

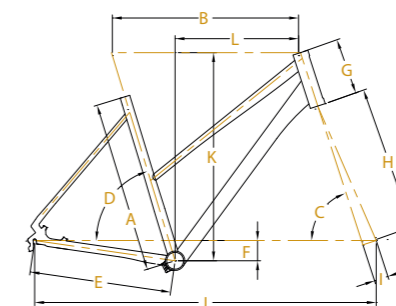


Geometrien Trekking 1.6, Aluminium

Diamant



Trapez



	Diamant			Trapez		
	28"	28"	28"	28"	28"	28"
Raddurchmesser	28"	28"	28"	28"	28"	28"
A Sitzrohrlänge (mm)	500	550	600	450	500	550
B Oberrohrlänge (mm)	597	606	615	588	597	606
C Lenkwinkel (°)	72	72	72	72	72	72
D Sitzwinkel (°)	73	73	73	73	73	73
E Kettenstrebenlänge (mm)	455	455	455	455	455	455
F Tretlagerabsenkung (mm)	65	65	65	65	65	65
G Steuerrohrlänge (mm)	170	180	190	160	170	180
H Gabelaufbauhöhe (mm)	465	465	465	465	465	465
I Gabelvorbiegung (mm)	45	45	45	45	45	45
J Radstand (mm)	1086	1095	1104	1077	1086	1095
K Stack (mm)	658	667	677	648	658	667
L Vorlagerung (mm)	396	402	408	390	396	402
Überstands-/Durchstiegshöhe	845	871	898	689	720	750
Lenkerbreite (mm)	640	660	660	640	640	660
Vorbaulänge (mm)	70	70	90	45	45	70
Kurbelarmlänge (mm)	170	170	170	170	170	170

MODELLÜBERSICHT

KALKHOFF ENDEAVOUR

MODELL	SCHALTUNG	GÄNGE	GABEL	RAHMENVARIANTEN		RAHMENFARBEN	
ENDEAVOUR PRO	Shimano Deore XT	30-G	Suntour NCX-D, blockierbar	 Diamant	 Trapez	 Shadowgrey glossy	
ENDEAVOUR LITE 22	Shimano 105	22-G	Aluminium mit 12 mm Steckachse und Lowrideraufnahme, starr	 Diamant	 Trapez	 Chromosilver glossy	
ENDEAVOUR 8	Shimano Nexus	8-G	Suntour NEX HLO, blockierbar	 Diamant	 Trapez	 Magicblack matt	 Techgreen matt
ENDEAVOUR 30	Shimano Deore XT	30-G	Suntour NEX HLO, blockierbar	 Diamant	 Trapez	 Magicblack matt	 Jetgrey matt
ENDEAVOUR 27	Shimano Deore	27-G	Suntour NEX, einstellbar	 Diamant	 Trapez	 Magicblack matt	 Topasblue matt
ENDEAVOUR 24	Shimano Acera	24-G	Suntour NEX, einstellbar	 Diamant	 Trapez	 Magicblack matt	 Winered matt

KALKHOFF ENDEAVOUR PRO

Seinen Anspruch trägt das Endeavour Pro bereits im Namen. Dieses Trekking Bike auf Profiniveau ist bereit für jedes Abenteuer. Nicht umsonst ist es unter anderem mit Shimanos XT-Komplettgruppe ausgestattet – für mehr Kontrolle und Spaß beim Schalten.



shadowgrey glossy



shadowgrey glossy

GABEL: SR Suntour NCX-D, blockierbar
SCHALTUNG: 30-G Shimano Deore XT

FARBE: shadowgrey glossy



RAHMENFORMEN



SPEZIFIKATIONEN

SCHALTUNG: 30-G Shimano Deore XT
SCHALTHEBEL: Shimano Deore XT T8000
KURBEL: Shimano Deore XT T8000
ZAHNKRANZ: Shimano HG81
ÜBERSETZUNG: vorne: 48/36/26, hinten: 11-34
KETTE: Shimano CN-HG95
BREMSE: Shimano Deore XT T8000, hydraulische Scheibenbremse
BREMSSCHEIBEN: vorne: 180 mm, hinten: 160 mm
SCHEINWERFER: Busch + Müller Lumotec IQ-XS, mit LED
RÜCKLICHT: integriert in Gepäckträger
RAHMEN: Trekking 1.6, Aluminium
GABEL: SR Suntour NCX-D, blockierbar
VORBAU: Concept
LENKER: Concept EX Riser

GRIFFE: Ergon GP1
SATTEL: Selle Royal Lookin
SATTELSTÜTZE: Concept EX, Aluminium
PEDALE: Urban Light, mit rutschhemmender Beschichtung und Reflektor
FELGEN: Concept EX 570, easy tubeless ready
NABEN: vorne: Concept Leichtlaufnabendynamo, mit Schnellspanner
hinten: Shimano Deore M6010, 12x142 mm
BEREIFUNG: Schwalbe Marathon Supreme, 37-622
SCHUTZBLECHE: Kunststoff, mit Kantenschutz
GEPÄCKTRÄGER: Racktime Systemgepäckträger
STÄNDER: Hinterbauständer, einstellbar
ZULÄSSIGES
GES.GEWICHT: 130 kg

ARTIKELNUMMERN

FREILAUF

Artikel	Größe	Bestell-Nr. shadowgrey glossy
28" Diamant	M/50	633 020 021
28" Diamant	L/55	633 020 022
28" Diamant	XL/60	633 020 023
28" Trapez	S/45	633 020 025
28" Trapez	M/50	633 020 026
28" Trapez	L/55	633 020 027

NOTIZEN

KALKHOFF ENDEAVOUR LITE 22

Das Gewichtswunder. Als leichtestes Kalkhoff Bike ist das Endeavour Lite 22 ideal für schnelle Abenteuer. Nicht ohne Grund ist die verbaute Shimano 105 Road-Schaltgruppe ansonsten an Rennrädern zu finden. Dank Busch + Müller IQ-XS Frontlicht mit 70 Lux ist dieses Rad dennoch voll alltagstauglich – für flotte Fahrten auf jedem Terrain.



chromosilver glossy



chromosilver glossy

GABEL: Aluminium mit 12 mm Steckachse und Lowrideraufnahme

SCHALTUNG: 22-G Shimano 105
FARBE: chromosilver glossy



RAHMENFORMEN



SPEZIFIKATIONEN

SCHALTUNG: 22-G Shimano 105
SCHALTHEBEL: Shimano Ultegra
KURBEL: Shimano RS510
ZAHNKRANZ: Shimano 105
ÜBERSETZUNG: vorne: 46/36, hinten: 11-32
KETTE: Shimano CN-HG601
BREMSE: Shimano Deore XT M8000, hydraulische Scheibenbremse
BREMSSCHEIBEN: vorne: 160 mm, hinten: 160 mm
SCHEINWERFER: Busch + Müller Lumotec IQ-XS, mit LED
RÜCKLICHT: Busch + Müller Line Small
RAHMEN: Trekking 1.6, Aluminium
GABEL: Aluminium mit 12 mm Steckachse und Lowrideraufnahme
VORBAU: Concept

LENKER: Concept EX Riser
GRIFFE: Ergon GP1
SATTEL: Ergon SMC40 Sport Gel
SATTELSTÜTZE: Concept EX, Aluminium
PEDALE: Urban Light, mit rutschhemmender Beschichtung und Reflektor
FELGEN: Concept EX 570, easy tubeless ready
NABEN: vorne: Leichtlaufnabendynamo, mit 12x100 mm Steckachse
hinten: Shimano 105, mit Steckachse
BEREIFUNG: Schwalbe Marathon Supreme, 37-622
SCHUTZBLECHE: Kunststoff, mit Kantenschutz
GEPÄCKTRÄGER: Rear Low Rider
STÄNDER: Hinterbauständer, einstellbar
ZULÄSSIGES GES.GEWICHT: 130 kg

ARTIKELNUMMERN

FREILAUF

Artikel	Größe	Bestell-Nr. chromosilver glossy
28" Diamant	M/50	633 020 011
28" Diamant	L/55	633 020 012
28" Diamant	XL/60	633 020 013
28" Trapez	S/45	633 020 015
28" Trapez	M/50	633 020 016
28" Trapez	L/55	633 020 017

NOTIZEN

KALKHOFF ENDEAVOUR 8

Keine Sorgen mehr auf Tour. Das Endeavour 8 ist dank Shimano Nexus 8-Gang-Nabenschaltung und Gates-Riemenantrieb die ideale Wahl für alle, die ein wartungsarmes Trekking Bike für ihre Abenteuer suchen. Inklusive Racktime-Gepäckträger mit integriertem Rücklicht.



techgreen matt



techgreen matt



magicblack matt



magicblack matt

GABEL: SR Suntour NEX HLO, blockierbar
SCHALTUNG: 8-G Shimano Nexus

FARBE: magicblack matt, techgreen matt



RAHMENFORMEN



SPEZIFIKATIONEN

SCHALTUNG: 8-G Shimano Nexus
SCHALTHEBEL: Shimano Alfine
KURBEL: Gates CDN
ZAHNKRANZ: Gates CDX Carbondrive
ÜBERSETZUNG: vorne: 50, hinten: 22
KETTE: Gates Carbondrive CDN
BREMSE: Shimano MT200, hydraulische Scheibenbremse
BREMSSCHEIBEN: vorne: 180 mm, hinten: 160 mm
SCHEINWERFER: Herrmans MR GO, LED, 20 Lux
RÜCKLICHT: integriert in Gepäckträger
RAHMEN: Trekking 1.6, Aluminium
GABEL: SR Suntour NEX HLO, blockierbar
VORBAU: Concept
LENKER: Concept SL Riser

GRIFFE: Ergon GP1
SATTEL: DDK Memory Foam L, DDK Memory Foam M
SATTELSTÜTZE: Concept SL
PEDALE: Urban, mit rutschhemmender Beschichtung und Reflektor
FELGEN: Concept EX 570, easy tubeless ready
NABEN: vorne: Shimano DH-3D37, Nabendynamo, mit Schnellspanner
hinten: Shimano Nexus, 8-Gang
BEREIFUNG: Schwalbe Spicer, 40-622
SCHUTZBLECHE: Kunststoff, mit Kantenschutz
GEPÄCKTRÄGER: Racktime Systemgepäckträger
STÄNDER: Hinterbauständer, einstellbar
ZULÄSSIGES
GES.GEWICHT: 130 kg

ARTIKELNUMMERN

FREILAUF

Artikel	Größe	Bestell-Nr.	
		magicblack matt	techgreen matt
28" Diamant	M/50	633 020 061	637 020 071
28" Diamant	L/55	633 020 062	637 020 072
28" Diamant	XL/60	633 020 063	637 020 073
28" Trapez	S/45	633 020 065	637 020 075
28" Trapez	M/50	633 020 066	637 020 076
28" Trapez	L/55	633 020 067	637 020 077

NOTIZEN

KALKHOFF ENDEAVOUR 30

Auf Geschwindigkeit mit dem ersten Tritt. Das Endeavour 30 punktet mit hochwertigster Ausstattung – und ist damit das ideale Trekking Bike für alle, die auf ihren Touren sportlich unterwegs sind. Mit Shimano Deore XT Schaltwerk mit 30 Gängen für extrem leichtgängiges Schalten.



jetgrey matt



jetgrey matt



magicblack matt



magicblack matt

GABEL: SR Suntour NEX HLO, blockierbar
SCHALTUNG: 30-G Shimano Deore XT

FARBE: jetgrey matt, magicblack matt



RAHMENFORMEN



SPEZIFIKATIONEN

SCHALTUNG: 30-G Shimano Deore XT
SCHALTHEBEL: Shimano Deore
KURBEL: Shimano Deore MT6010
ZAHNKRANZ: Shimano HG500
ÜBERSETZUNG: vorne: 48/36/26, hinten: 11-32
KETTE: Shimano CN-HG54
BREMSE: Shimano MT200, hydraulische Scheibenbremse
BREMSSCHEIBEN: vorne: 180 mm, hinten: 160 mm
SCHEINWERFER: Herrmans MR GO, LED, 20 Lux
RÜCKLICHT: integriert in Gepäckträger
RAHMEN: Trekking 1.6, Aluminium
GABEL: SR Suntour NEX HLO, blockierbar
VORBAU: Concept
LENKER: Concept SL Riser

GRIFFE: Ergon GP1
SATTEL: DDK Memory Foam L, DDK Memory Foam M
SATTELSTÜTZE: Concept SL
PEDALE: Urban, mit rutschhemmender Beschichtung und Reflektor
FELGEN: Concept EX 570, easy tubeless ready
NABEN: vorne: Shimano DH-3D37, Nabendynamo, mit Schnellspanner
hinten: Shimano TX505, mit Schnellspanner
BEREIFUNG: Schwalbe Spicer, 40-622
SCHUTZBLECHE: Kunststoff, mit Kantenschutz
GEPÄCKTRÄGER: Racktime Systemgepäckträger
STÄNDER: Hinterbauständer, einstellbar
ZULÄSSIGES
GES.GEWICHT: 130 kg

ARTIKELNUMMERN

FREILAUF

Artikel	Größe	Bestell-Nr.	
		magicblack matt	jetgrey matt
28" Diamant	M/50	633 020 081	637 020 091
28" Diamant	L/55	633 020 082	637 020 092
28" Diamant	XL/60	633 020 083	637 020 093
28" Trapez	S/45	633 020 085	637 020 095
28" Trapez	M/50	633 020 086	637 020 096
28" Trapez	L/55	633 020 087	637 020 097

NOTIZEN

KALKHOFF ENDEAVOUR 27

Für den Kurztrip zwischendurch oder die täglichen Kilometer zur Arbeit. Das Endeavour 27 ist dank seines Trekkingrahmens mit optimierter Geometrie das sportliche Trekking Bike für jeden Einsatz. Unter anderem mit Shimano Deore Schaltwerk mit 27 Gängen und hochwertigem Racktime-Gepäckträger mit integriertem Rücklicht.



topasblue glossy



topasblue glossy



magicblack matt



magicblack matt

GABEL: SR Suntour NEX, einstellbar
SCHALTUNG: 27-G Shimano Deore

FARBE: magicblack matt, topasblue glossy



RAHMENFORMEN



SPEZIFIKATIONEN

SCHALTUNG: 27-G Shimano Deore
SCHALTHEBEL: Shimano Acera M3000
KURBEL: Shimano Acera MT300
ZAHNKRANZ: Shimano HG200
ÜBERSETZUNG: vorne: 44/32/22, hinten: 11-32
KETTE: Shimano HG53
BREMSE: Shimano MT200, hydraulische Scheibenbremse
BREMSSCHEIBEN: vorne: 180 mm, hinten: 160 mm
SCHEINWERFER: Herrmans MR GO, LED, 20 Lux
RÜCKLICHT: integriert in Gepäckträger
RAHMEN: Trekking 1.6, Aluminium
GABEL: SR Suntour NEX, einstellbar
VORBAU: Concept
LENKER: Concept SL Riser

GRIFFE: Ergon GP1
SATTEL: DDK Memory Foam L, DDK Memory Foam M
SATTELSTÜTZE: Concept SL
PEDALE: Urban, mit rutschhemmender Beschichtung und Reflektor
FELGEN: Concept EX 570, easy tubeless ready
NABEN: vorne: Shimano DH-3D37, Nabendynamo, mit Schnellspanner
hinten: Shimano TX505, mit Schnellspanner
BEREIFUNG: Schwalbe Spicer, 40-622
SCHUTZBLECHE: Kunststoff, mit Kantenschutz
GEPÄCKTRÄGER: Racktime Systemgepäckträger
STÄNDER: Hinterbauständer, einstellbar
ZULÄSSIGES GES.GEWICHT: 130 kg

ARTIKELNUMMERN

FREILAUF

Artikel	Größe	Bestell-Nr.	
		magicblack matt	topasblue glossy
28" Diamant	M/50	633 020 101	637 020 111
28" Diamant	L/55	633 020 102	637 020 112
28" Diamant	XL/60	633 020 103	637 020 113
28" Trapez	S/45	633 020 105	637 020 115
28" Trapez	M/50	633 020 106	637 020 116
28" Trapez	L/55	633 020 107	637 020 117

NOTIZEN

KALKHOFF ENDEAVOUR 24

Unglaublich agil und unglaublich leicht. Dank des Trekkingrahmens mit optimierter Geometrie ist das Endeavour 24 für Kurz- und Langstrecken geeignet. Inklusive Racktime-Gepäckträger mit integriertem Rücklicht und Herrmans Mr. Go LED-Scheinwerfer mit 20 Lux. Das ideale Bike für alle sportlichen Vorsätze.



winered matt



winered matt



magicblack matt



magicblack matt

GABEL: SR Suntour NEX, einstellbar
SCHALTUNG: 24-G Shimano Acera

FARBE: magicblack matt, winered matt



RAHMENFORMEN



SPEZIFIKATIONEN

SCHALTUNG: 24-G Shimano Acera
SCHALTHEBEL: Shimano Altus M310
KURBEL: Shimano TY701
ZAHNKRANZ: Shimano HG31
ÜBERSETZUNG: vorne: 48/38/28, hinten: 11-32
KETTE: KMC X8
BREMSE: Shimano MT200, hydraulische Scheibenbremse
BREMSSCHEIBEN: vorne: 180 mm, hinten: 160 mm
SCHEINWERFER: Herrmans MR GO, LED, 20 Lux
RÜCKLICHT: integriert in Gepäckträger
RAHMEN: Trekking 1.6, Aluminium
GABEL: SR Suntour NEX, einstellbar
VORBAU: Concept
LENKER: Concept SL Riser

GRIFFE: Ergon GP10
SATTEL: DDK Memory Foam L, DDK Memory Foam M
SATTELSTÜTZE: Concept SL
PEDALE: Urban, mit rutschhemmender Beschichtung und Reflektor
FELGEN: Concept EX 570, easy tubeless ready
NABEN: vorne: Shimano DH-3D37 Nabendynamo, QR hinten: Shimano TX505, QR
BEREIFUNG: Schwalbe Spicer, 40-622
SCHUTZBLECHE: Kunststoff, mit Kantenschutz
GEPÄCKTRÄGER: Racktime Systemgepäckträger Sport, mit integriertem Rücklicht
STÄNDER: Hinterbauständer, einstellbar
ZULÄSSIGES
GES.GEWICHT: 130 kg

ARTIKELNUMMERN

FREILAUF

Artikel	Größe	Bestell-Nr.	
		magicblack matt	winered matt
28" Diamant	M/50	637 029 121	637 029 131
28" Diamant	L/55	637 029 122	637 029 132
28" Diamant	XL/60	637 029 123	637 029 133
28" Trapez	S/45	637 029 125	637 029 135
28" Trapez	M/50	637 029 126	637 029 136
28" Trapez	L/55	637 029 127	637 029 137

NOTIZEN



Continental
PRIME



BOSCH
ActiveLine



BOSCH
ActiveLinePlus



BOSCH
PerformanceLine
PerformanceLineSpeed
Generation 2

MODELL-FAMILIE:	Image 3, Endeavour 3	Agattu 3 Move	Agattu 3, Agattu 4, Image 5 (Move)	Endeavour 5.B Move 45
POSITION:	Mittelmotor	Mittelmotor	Mittelmotor	Mittelmotor
MOTOR:	48 Volt 250 Watt	36 Volt 250 Watt	36 Volt 250 Watt	36 Volt 250 Watt
GEWICHT (CA. IN KG):	3,9 kg	2,9 kg	3,3 kg	4 kg
DREHMOMENT (PEAK NM):	bis zu 75 Nm	bis zu 40 Nm	bis zu 50 Nm	bis zu 63 Nm
UNTERSTÜTZUNG (MAX KM/H):	bis zu 25 km/h	bis zu 25 km/h	bis zu 25 km/h	bis zu 25 km/h bis zu 45 km/h (Speed)
UNTERSTÜTZUNGSSTUFE:	1 2 3 Boost	Eco Tour Sport Turbo	Eco Tour Sport Turbo	Eco Tour Sport Turbo
AKKU:				
AKKUVARIANTEN:	Li-Ion 660 Wh	Standard 500 Wh Standard 400 Wh	PT 500 Wh Standard 500 Wh Standard 400 Wh	Li-Ion PT 625 Wh
GEWICHT (CA. IN KG):	3,9 kg	2,6 kg 2,5 kg	2,9 kg 2,6 kg 2,5 kg	3,5 kg
REICHWEITE*:	bis zu 210 km	siehe Produktblatt	siehe Produktblatt	siehe Produktblatt
LADEGERÄT:	Conti 165W 3 A (≠ 4 A bei 36 V)	siehe Produktblatt	siehe Produktblatt	siehe Produktblatt
LADEZEIT:	ca. 4,5 Std.	bis zu 5 Std.	bis zu 5 Std.	hängt von eingesetzter Akku- und Ladegerätgröße ab
BEDIENELEMENT:				
DISPLAY:	Continental XT 2.0 mit Bluetooth	Bosch Purion LCD mit USB-Ladebuchse	Bosch Intuvia/ Purion LCD mit USB-Ladebuchse	Bosch Intuvia/ mit USB-Ladebuchse
BEDIENELEMENT:	Nahbedienteil mit Schiebehilfe	Nahbedienteil mit Schiebehilfe	Nahbedienteil mit Schiebehilfe	Nahbedienteil mit Schiebehilfe



BOSCH
PerformanceLine




BOSCH
PerformanceLineCX



BOSCH
PerformanceLineSpeed

MODELL-FAMILIE:	Endeavour 5, Entice 5, Image 5 (exkl. Move), Endeavour 3, Endeavour 1, Entice 3,	Endeavour 7, Entice 7	Endeavour 7.B Excite45
POSITION:	Mittelmotor	Mittelmotor	Mittelmotor
MOTOR:	36 Volt 250 Watt	36 Volt 250 Watt	36 Volt 250 Watt
GEWICHT (CA. IN KG):	3,4 kg	2,9 kg	2,9 kg
DREHMOMENT (PEAK NM):	bis zu 65 Nm	bis zu 75 Nm	bis zu 75 Nm
UNTERSTÜTZUNG (MAX KM/H):	bis zu 25 km/h	bis zu 25 km/h	bis zu 45 km/h
UNTERSTÜTZUNGSSTUFE:	Eco Tour Sport bzw. eMTB Turbo	Eco Tour Sport bzw. eMTB Turbo	Eco Tour Sport Turbo
AKKU:			
AKKUVARIANTEN:	500 Wh 3er Level PT 400 Wh 1er Level Standard 500 Wh Standard 400 Wh	Li-Ion PT 625 Wh	Li-Ion PT 625 Wh
GEWICHT (CA. IN KG):	3,5 kg 2,9 kg 2,9 kg 2,6 kg 2,5 kg	3,5 kg	3,5 kg
REICHWEITE*:	siehe Produktblatt	siehe Produktblatt	siehe Produktblatt
LADEGERÄT:	siehe Produktblatt	siehe Produktblatt	siehe Produktblatt
LADEZEIT:	hängt von eingesetzter Akku- und Ladegerätgröße ab	hängt von eingesetzter Akku- und Ladegerätgröße ab	hängt von eingesetzter Akku- und Ladegerätgröße ab
BEDIENELEMENT:			
DISPLAY:	Bosch Purion, LCD Display mit Schiebehilfe / Bosch Intuvia LCD, mit Nahbedienteil und Schiebehilfe	Bosch Kiox Farbdisplay mit Schiebehilfe / Bosch Purion, LCD Display mit Schiebehilfe	Bosch Kiox Farbdisplay mit Schiebehilfe
BEDIENELEMENT:	Nahbedienteil mit Schiebehilfe	Nahbedienteil mit Schiebehilfe	Nahbedienteil mit Schiebehilfe


* Bei der niedrigsten Unterstützungsstufe, optimalen Bedingungen und einer vollständig geladenen, neuwertigen Batterie der höchsten Kapazität. (Angaben in Wattstunden sind ca-Werte).

SHIMANO
STEPS | E5000SHIMANO
STEPS | E6100SHIMANO
STEPS | E6100SHIMANO
STEPS | E7000

Trekking

City

MODELL-FAMILIE:	Agattu 3 Move	Image 5 (exkl. Move)	Image 5 (Move)	Endeavour 5 Move / Advance
POSITION:	Mittelmotor	Mittelmotor	Mittelmotor	Mittelmotor
MOTOR:	36 Volt 250 Watt	36 Volt 250 Watt	36 Volt 250 Watt	36 Volt 250 Watt
GEWICHT (CA. IN KG):	2,7 kg	2,76 kg	2,76 kg	2,88 kg
DREHMOMENT (PEAK NM):	bis zu 40 Nm	bis zu 50 Nm	bis zu 60 Nm	bis zu 60 Nm
UNTERSTÜTZUNG (MAX KM/H):	bis zu 25 km/h	bis zu 25 km/h	bis zu 25 km/h	bis zu 25 km/h
UNTERSTÜTZUNGSSTUFE:	Eco Normal High	Eco Normal High	Eco Normal High	Eco Trail Boost
AKKU:				
AKKUVARIANTEN:	11,6 Ah (418 Wh)	15Ah (540 Wh)	15Ah (540 Wh)	15Ah (540 Wh)
GEWICHT (CA. IN KG):	2,9 kg	2,6 kg	2,6 kg	2,6 kg
REICHWEITE*:	siehe Produktblatt	siehe Produktblatt	siehe Produktblatt	siehe Produktblatt
LADEGERÄT:	Charger, 4 A	Charger, 4 A	Charger, 4 A	Charger, 4 A
LADEZEIT:	bis zu 4 Std	bis zu 5 Std.	bis zu 5 Std.	bis zu 5 Std.
BEDIENELEMENT:				
DISPLAY:	Shimano LCD mit Bluetooth/ ANT+ SC-E6100	Shimano LCD mit Bluetooth/ ANT+ SC-E6100	Shimano LCD mit Bluetooth/ ANT+ SC-E6100	Shimano LCD mit Bluetooth/ ANT+ SC-E6100
BEDIENELEMENT:	Nahbedienteil mit Schiebehilfe	Nahbedienteil mit Schiebehilfe	Nahbedienteil mit Schiebehilfe	Nahbedienteil mit Schiebehilfe

SHIMANO
STEPS | E8000

GROOVE NEXT

MODELL-FAMILIE:	Endeavour 5.S XXL	Berleen 5
POSITION:	Mittelmotor	Heckmotor
MOTOR:	36 Volt 250 Watt	36 Volt 250 Watt
GEWICHT (CA. IN KG):	2,88 kg	3,4 kg
DREHMOMENT (PEAK NM):	bis zu 70 Nm	bis zu 32 Nm
UNTERSTÜTZUNG (MAX KM/H):	bis zu 25 km/h	bis zu 25 km/h
UNTERSTÜTZUNGSSTUFE:	Eco Trail Boost	Eco Sport Power
AKKU:		
AKKUVARIANTEN:	15Ah (540 Wh)	Li-Ion 7 Ah (252 Wh)
GEWICHT (CA. IN KG):	2,6 kg	1,9 kg
REICHWEITE*:	siehe Produktblatt	siehe Produktblatt
LADEGERÄT:	Charger, 4 A	Groove Next, 2A
LADEZEIT:	bis zu 5 Std.	bis zu 4 Std.
BEDIENELEMENT:		
DISPLAY:	Shimano LCD mit Bluetooth/ ANT+ SC-E6100	LED im Oberrohr mit Bluetooth-Modul
BEDIENELEMENT:	Nahbedienteil mit Schiebehilfe	Bedienung über Ein-/ Aus- und Set-Taste auf dem Oberrohr

* Bei der niedrigsten Unterstützungsstufe, optimalen Bedingungen und einer vollständig geladenen, neuwertigen Batterie der höchsten Kapazität. (Angaben in Wattstunden sind ca-Werte).

TECHNISCHE INFORMATIONEN

ICONS



SMARTES DISPLAY

Bordcomputer und Navigator: Bluetooth-Modul und USB-Buchse ermöglichen die Anbindung von Smartphones.



EXZELLENT ABLESBAR

Dank automatischer Hintergrundbeleuchtung sorgt das hochauflösende TFT-Display auch bei schwierigen Lichtverhältnissen für eine kontrastreiche Darstellung.



LCD-DISPLAY

Gut lesbares, übersichtliches LCD-Display mit den wichtigsten Fahrdaten.



VOLLE ORIENTIERUNG

Dank Bluetooth Modul kann das E-Bike mit Smartphones kommunizieren. Kostenlos für iPhone und Android: auf bewährter Software basierendes Navigationssystem.



SIGNALWIRKUNG

Das Plus an Sicherheit: Bei jedem Bremsvorgang leuchtet das Bremslicht auf.



SEHEN UND GESEHEN WERDEN

LED-Beleuchtung am Fahrrad ist besonders hell, langlebig und unempfindlich gegen Erschütterung.



ANSCHLUSS FINDEN

Das Display/Nahbedienteil verfügt über eine USB-Buchse zum Laden des Smartphones.



S-KLASSE

Das S-Pedelec unterstützt bis zu einer Geschwindigkeit von 45 km/h.



HELM AUF

Für Nutzer eines S-Pedelecs (Unterstützung bis 45 km/h) ist das Tragen eines Fahrradhelmes Pflicht.



BELASTBAR

Das zulässige Gesamtgewicht (Nutzer/Fahrrad oder E-Bike/Gepäck) beträgt 170 kg.



TOTAL LEGAL

Das Modell erfüllt die Vorgaben der Straßenverkehrszulassungsordnung



SAUBERE LÖSUNG

Kein Schmutz, kein Quietschen, kein Rost: Riemenantrieb bedeutet ungetrübten Fahrspaß.



EINER FÜR ALLE

Ein Schlüssel reicht: Die Gleichschließung von Akku- und Rahmschloss erleichtert den Umgang.



GRÖSSE ZEIGEN

Ein Herz für Riesen: Das XXL-Modell deckt Körpergrößen von bis zu 222 cm ab.



ONE SURFACE

Klassischer Anspruch, zeitgeistiges Design. Rahmen, Akkuabdeckung und Motorcover sind bei diesen Rädern in der gleichen Farbe lackiert.



TFT COLOUR

Über jeden Pedaltritt bestens informiert dank farbigem Display. Für mehr Kontrolle und Sicherheit beim Fahren.



FALTSCHLOSS

Auf Nummer sicher: Das Faltschloss gehört bei diesen Rädern bereits zur Ausstattung. Damit Raddiebstahle der Vergangenheit angehören.



2-TONE PAINTING

Der Look mit dem gewissen Etwas. Unsere 2-Tone-Sonderlackierungen bringen Farbe in jeden Radalltag.



FERNLICHT

Das Licht verfügt wie beim Auto über zwei Leuchtweiten: Fern- und Normallicht. Für eine bessere Ausleuchtung und mehr Sicherheit beim Fahren.



CLEAN COCKPIT

Kabel und Leitungen am Lenker sind versteckt. Das Ergebnis: ein aufgeräumter und puristischer Look für den besonders stilicheren Auftritt.



LUX



Angabe der Beleuchtungsstärke, die aussagt, welcher Lichtstrom (Lumen) auf eine Fläche (m²) fällt. Je höher der Wert, desto besser die Ausleuchtung.



KALKHOFF
PURE FREEDOM